



URZĄD MARSZAŁKOWSKI  
WOJEWÓDZTWA ŚWIĘTOKRZYSKIEGO  
Regionalny Ośrodek Polityki Społecznej

Raport z realizacji  
Wojewódzkiego Programu  
Przeciwdziałania Przemocy Domowej  
Województwa Świętokrzyskiego  
na lata 2023-2028 w okresie  
od 1 stycznia do 31 grudnia 2024 roku

## Spis treści

Wstęp.....	3
1. Przemoc domowa w województwie świętokrzyskim na tle innych regionów na podstawie danych statystycznych .....	4
2. Zjawisko przemocy domowej w obszarze działań Policji w województwie świętokrzyskim .....	12
3. Problem przemocy domowej w świetle danych wymiaru sprawiedliwości .....	20
4. Procedura „Niebieska Karta” w regionie świętokrzyskim – statystyka regionalna ..	25
5. Zapewnianie ochrony dzieciom w trybie art. 12a .....	35
6. Zespoły interdyscyplinarne w województwie świętokrzyskim.....	37
7. Infrastruktura wsparcia osób doświadczających przemocy domowej w regionie ..	39
8. Poradnictwo i inne formy wsparcia realizowane w zakresie przeciwdziałania przemocy domowej w gminach i powiatach województwa świętokrzyskiego .....	46
9. Pozostałe działania samorządów powiatowych i gminnych w zakresie przeciwdziałania przemocy domowej .....	55
10. Działania Samorządu Województwa Świętokrzyskiego w zakresie przeciwdziałania przemocy domowej .....	65
11. Monitoring Wojewódzkiego Programu Przeciwdziałania Przemocy Domowej Województwa Świętokrzyskiego na lata 2023-2028 .....	76
Wnioski .....	79
Spis tabel, map, wykresów.....	82
Załącznik 1. Wykaz infrastruktury wsparcia osób doświadczających przemocy w regionie .....	86
Załącznik 2. Podmioty realizujące programy korekcyjno-edukacyjne dla sprawców przemocy domowej .....	94
Załącznik 3. Podmioty realizujące programy psychologiczno-terapeutyczne dla sprawców przemocy domowej .....	95

## Wstęp

Wojewódzki Program Przeciwdziałania Przemocy Domowej Województwa Świętokrzyskiego na lata 2023-2028 przyjęty został Uchwałą Nr 7747/23 Zarządu Województwa Świętokrzyskiego z dnia 13 września 2023 roku. Celem głównym programu jest „*Zwiększenie skuteczności przeciwdziałania przemocy domowej oraz zmniejszenie skali tego zjawiska w województwie świętokrzyskim*”. Zgodnie z art. 6 ust. 6 pkt 1 ustawy z dnia 29 lipca 2005 r. o przeciwdziałaniu przemocy domowej opracowanie wojewódzkiego programu przeciwdziałania przemocy domowej należy do zadań własnych samorządu województwa<sup>1</sup>.

Raport z realizacji w okresie od 1 stycznia do 31 grudnia 2024 r. Wojewódzkiego Programu Przeciwdziałania Przemocy Domowej Województwa Świętokrzyskiego na lata 2023-2028 zawiera dane statystyczne dotyczące występowania przemocy domowej w naszym regionie, zestawione z analogicznymi danymi z innych województw, co pozwala na porównanie sytuacji dotyczącej skali występowania przemocy w regionie z innymi województwami. Dokonana została również ocena występowania tego zjawiska na podstawie danych statystycznych z: Komendy Wojewódzkiej Policji w Kielcach, Prokuratury Okręgowej w Kielcach oraz Sądu Okręgowego w Kielcach.

Na potrzeby przeprowadzenia monitoringu realizacji celów Programu opracowano diagnozę natężenia przemocy domowej, na podstawie danych statystycznych z analizy sprawozdań jednostek organizacyjnych pomocy społecznej z województwa świętokrzyskiego z realizacji Rządowego Programu Przeciwdziałania Przemocy Domowej za 2024 rok zebranych przez Wydział Polityki Społecznej i Zdrowia Świętokrzyski Urząd Wojewódzki w Kielcach.

W opracowanym dokumencie uwzględniono również realizowane działania na rzecz przeciwdziałania przemocy domowej, podejmowane przez Zarząd Województwa Świętokrzyskiego w 2024 roku.

---

<sup>1</sup> ustawa z dnia 29 lipca 2005 r. o przeciwdziałaniu przemocy domowej (Dz.U. 2024 poz. 1673)

## 1. Przemoc domowa w województwie świętokrzyskim na tle innych regionów na podstawie danych statystycznych

Jednym z elementów przeprowadzonej analizy zjawiska przemocy domowej jest monitorowanie dynamiki zmian wskaźników określających jego skalę na poziomie krajowym. Dane te stanowią kontekst do dalszych analiz skali tego zjawiska na szczeblu regionu.

Tabela 1. Dane dotyczące działań podjętych w procedurze „Niebieska Karta” przez Policję w kraju w latach 2019-2024.

Wyszczególnienie	2019 r.	2020 r.	2021 r.	2022 r.	2023 r.	2024 r.
Liczba wypełnionych formularzy „Niebieska Karta A”	74 313	72 601	64 250	61 645	62 170	59 174
Liczba osób, co do których istnieje podejrzenie, że doznają przemocy domowej	88 032	85 575	75 761	71 631	77 832	86 920
Liczba osób, wobec których istnieje podejrzenie, że stosują przemoc domową	74 910	73 228	64 846	62 244	63 016	60 535
Liczba osób, wobec których istnieje podejrzenie, że stosują przemoc domową będących pod wpływem alkoholu	42 583	39 798	33 622	31 807	30 261	25 704

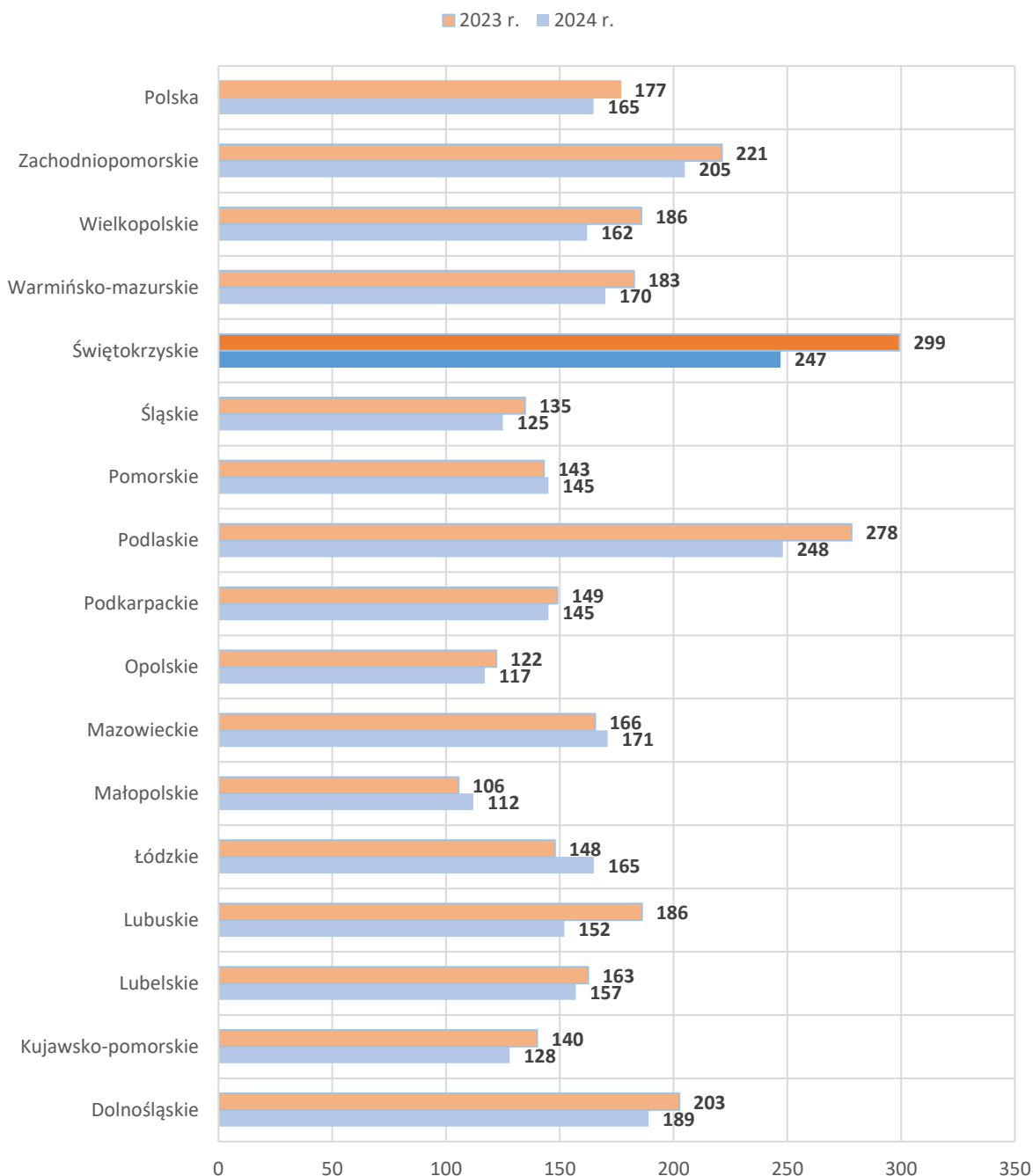
Źródło: Biuro Prewencji KGP.

W 2024 roku w Polsce odnotowano najmniejszą liczbę formularzy „Niebieska Karta – A” w analizowanym sześcioletnim okresie. Funkcjonariusze Policji w 2024 roku w kraju sporządzili 59 174 formularze „Niebieska Karta – A” co stanowi spadek o 2 996 formularzy w skali kraju w odniesieniu do 2023 roku. Mniejsza liczba sporządzonych formularzy nie koreluje ze wzrostem liczby osób, co do których istnieje podejrzenie, że doznają przemocy domowej. Liczba tych osób w 2024 roku wynosiła 86 920 i wzrosła o 9 088 osób. Tak duży przyrost osób doznających przemocy domowej spowodowany jest zmianami ustawowymi, które na nowo definiują osobę doznającą przemocy domowej. Przez osobę doznającą przemocy domowej należy także rozumieć małoletniego będącego świadkiem przemocy domowej.

Liczba osób, wobec których istnieje podejrzenie, że stosują przemoc domową w 2024 roku, wynosiła 60 535 osoby i zmniejszyła się o 3,9%.

Ze statystyk policyjnych wynika, że w kraju nastąpił spadek liczby osób, wobec których istnieje podejrzenie, że stosują przemoc domową, będąc pod wpływem alkoholu. W 2024 roku odnotowano 25 704 tego typu osób – mniej o 15%.

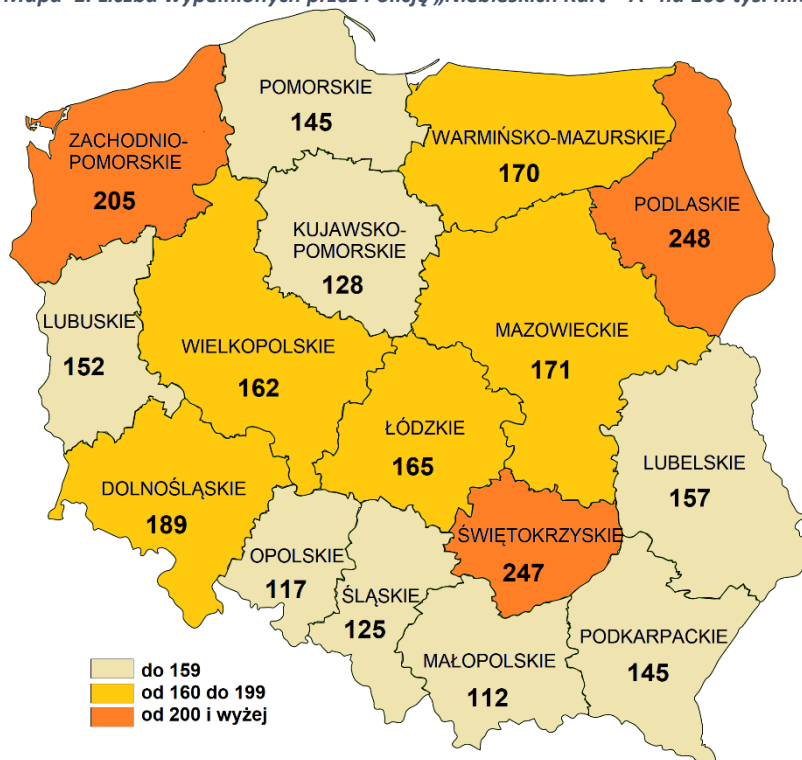
Formularze "Niebieska Karta - A" wypełnione przez Policję na 100 tys. mieszkańców



Wykres 1. Liczba formularzy „Niebieska Karta – A” wypełnionych przez Policję na 100 tys. mieszkańców w 2024 roku.  
Źródło: Biuro Prewencji KGP.

Województwo świętokrzyskie znajduje się wśród trzynastu województw w kraju, w którym w 2024 roku odnotowano spadek wartości wskaźnika obliczanego jako liczba wypełnionych formularzy „Niebieska Karta – A” na 100 tysięcy mieszkańców. W 2024 roku omawiany wskaźnik zwiększył się o 52 pkt w odniesieniu do 2023 roku.

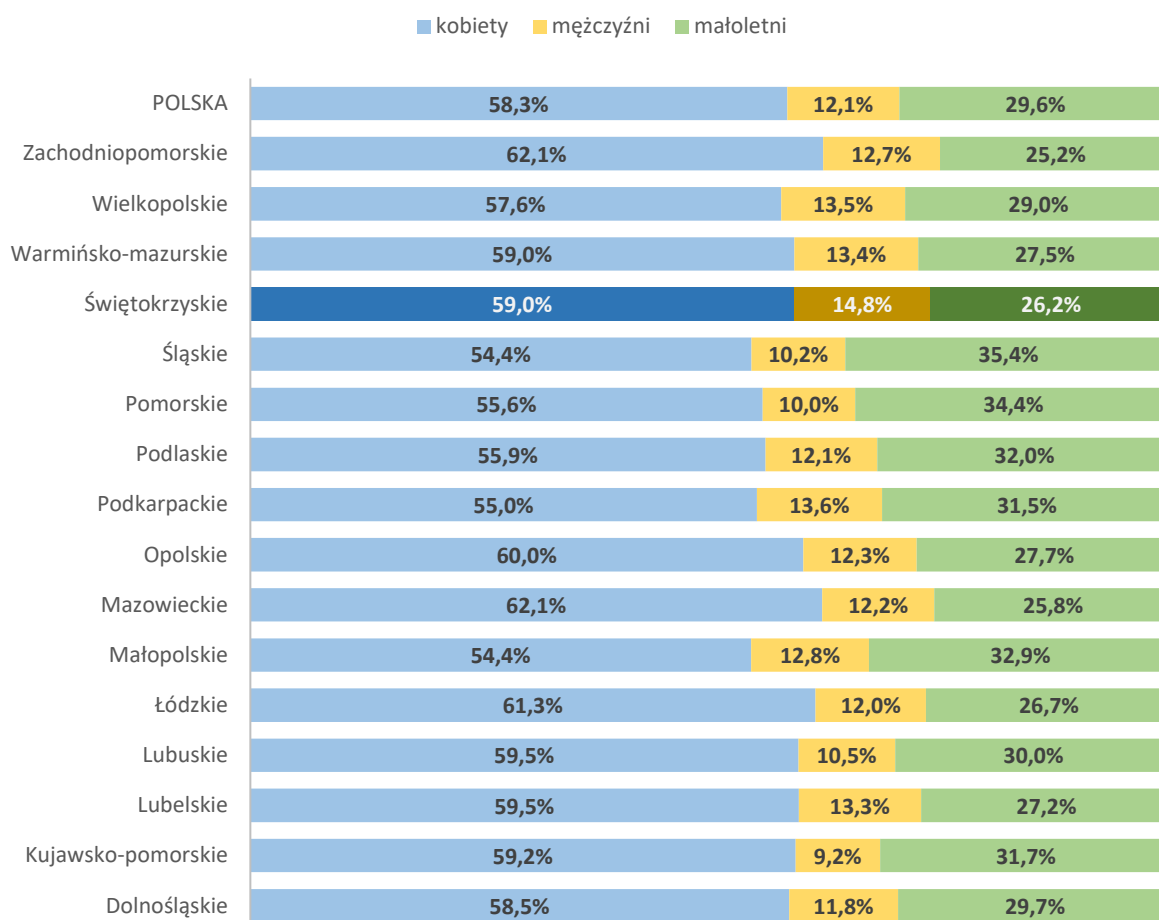
Mapa 1. Liczba wypełnionych przez Policję „Niebieskich Kart – A” na 100 tys. mieszkańców w kraju w 2024 r.



Źródło: Biuro Prewencji KGP.

Średnia liczba formularzy „Niebieska Karta – A” wypełnionych przez Policję w 2024 roku w przeliczeniu na 100 tys. mieszkańców na terenie kraju wynosiła 165. W województwie świętokrzyskim w 2024 roku omawiany wskaźnik wynosił 247 i kolejny rok z rzędu był wśród trzech regionów z najwyższym wskaźnikiem w kraju.

## Osoby doznające przemocy domowej



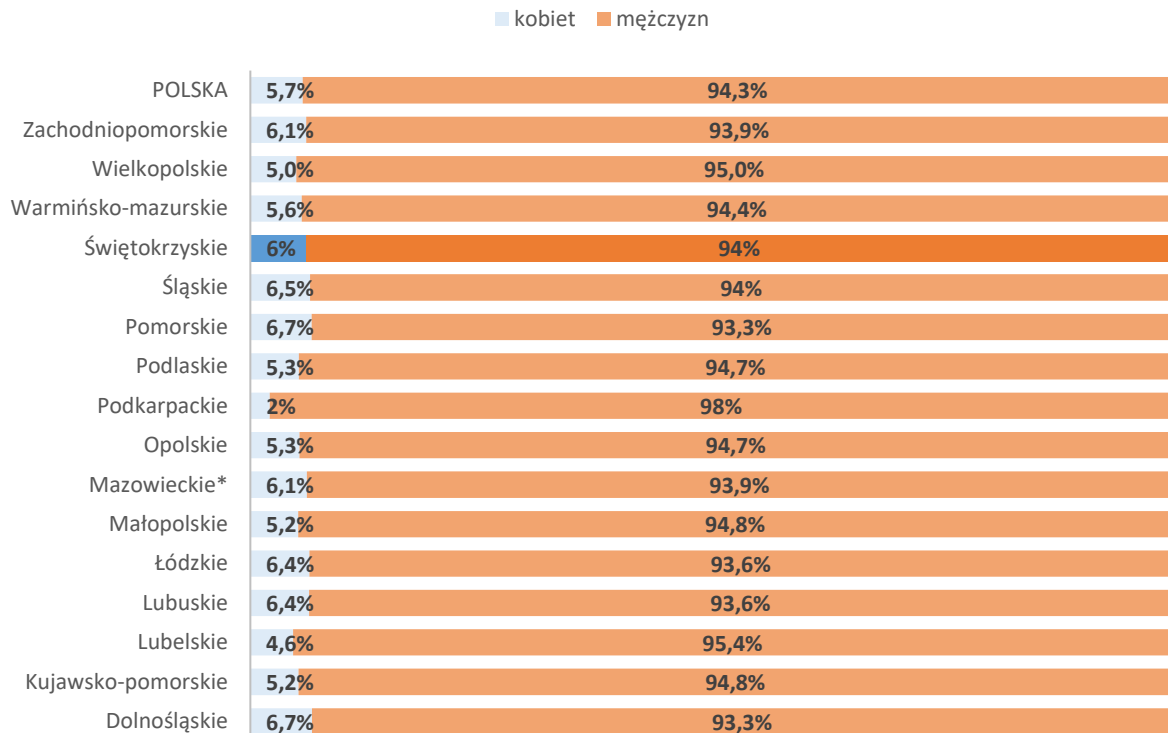
**Wykres 2. Osoby, co do których istnieje podejrzenie, że doznają przemocy domowej wg: płci i wieku w kraju w 2024 r.**  
 Źródło: Biuro Prewencji KGP.

W województwie świętokrzyskim w 2024 roku kobiety, co do których istnieje podejrzenie, że doznają przemocy domowej, stanowiły 59% ogółu osób doznających przemocy domowej w regionie – o 0,7% pkt proc. powyżej średniej wartości krajowej (58,3%).

W grupie osób doznających przemocy domowej mężczyźni w Świętokrzyskim stanowili 14,8% więcej o 2,6 pkt proc. w odniesieniu do średniej w kraju (12,1%).

W przypadku osób małoletnich procentowy udział z ogółu osób doznających przemocy domowej wynosił 26,2% i był o 3,4% pkt proc. poniżej średniej krajowej (29,6%).

Osoby zatrzymane, wobec których istnieje podejrzenie, że stosują przemoc domową



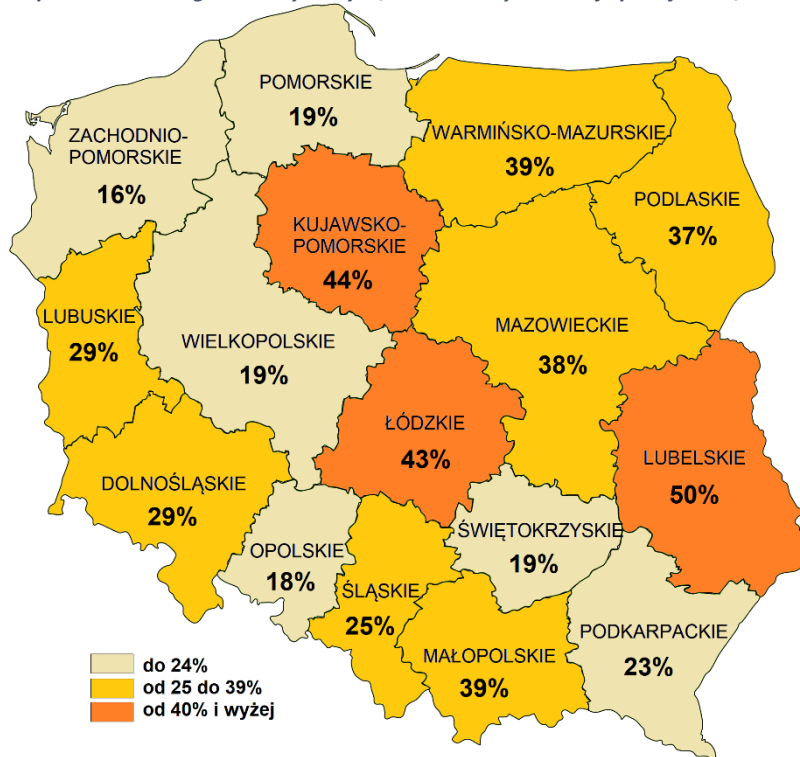
Wykres 3. Zatrzymani, wobec których istnieje podejrzenie, że stosują przemoc domową w kraju wg płci w 2024 r.  
Źródło: Biuro Prewencji KGP.

W zdecydowanej większości odnotowanych przypadków to mężczyźni są osobami zatrzymanymi w związku z podejrzeniem stosowania przemocy domowej.

W 2024 roku w województwie świętokrzyskim w grupie osób zatrzymanych, wobec których istniało podejrzenie, że stosują przemoc domową, odnotowano: 528 mężczyzn i 34 kobiety.

W województwie świętokrzyskim w 2024 roku zatrzymani mężczyźni podejrzewani, że stosują przemoc domową, stanowili 94% ogółu zatrzymanych – o 0,3 pkt proc. poniżej średniej wartości krajowej (94,3%), natomiast kobiety podejrzane o ten czyn stanowiły 6% zatrzymanych – 0,4 pkt proc. powyżej średniej krajowej. Z analizy danych statystycznych wynika, że w województwie świętokrzyskim widoczne jest zjawisko stosowania przemocy domowej przez kobiety. Procentowy udział kobiet zatrzymanych w regionie, wobec których istnieje podejrzenie, że stosują przemoc domową, przekracza 6% i jest w gronie ośmiu najwyższych w kraju.

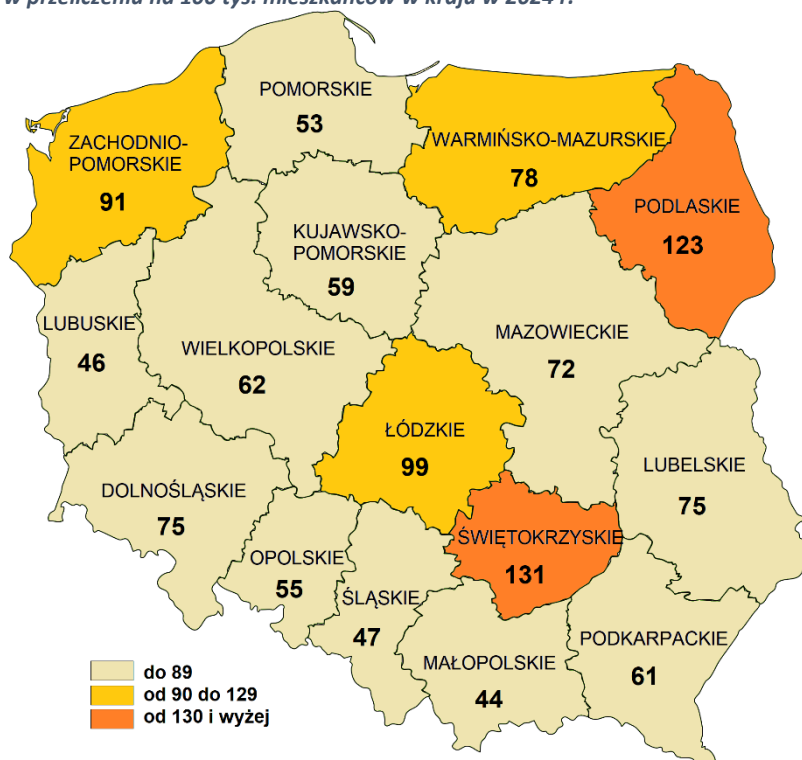
Mapa 2. Udział z ogółu zatrzymanych, wobec których istnieje podejrzenie, że stosują przemoc domową w kraju w 2024 r.



Źródło: Biuro Prewencji KGP.

W województwie świętokrzyskim pomimo odnotowanej największej liczby wypełnionych formularzy „Niebieska Karta – A” na 100 tys. Mieszkańców, udział osób zatrzymanych, wobec których istnieje podejrzenie, że stosują przemoc domową, był niski w skali kraju i wynosił 19%.

**Mapa 3. Liczba osób, wobec których istnieje podejrzenie, że stosują przemoc domową, będąc pod wpływem alkoholu w przeliczeniu na 100 tys. mieszkańców w kraju w 2024 r.**



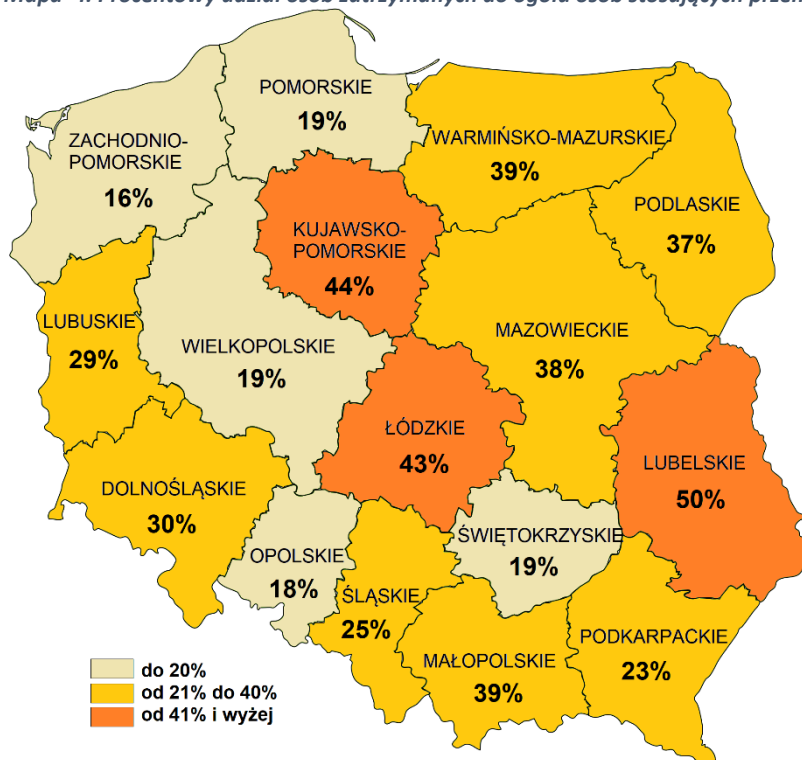
Źródło: Biuro Prewencji KGP.

W 2024 roku wskaźnik liczby osób, wobec których istnieje podejrzenie, że stosują przemoc domową, będąc pod wpływem alkoholu w przeliczeniu na 100 tys. mieszkańców w województwie świętokrzyskim, kolejny rok z rzędu był najwyższy w kraju i wynosił 131.

W dniu 30 listopada 2020 roku weszły w życie przepisy ustawy z dnia 30 kwietnia 2020 r. o zmianie ustawy – Kodeks postępowania cywilnego oraz niektórych innych ustaw (Dz. U. 2020 poz. 956, z późn. zm.). Funkcjonariusz Policji ma prawo wydać wobec osoby, która swoim zachowaniem polegającym na stosowaniu przemocy domowej, w rozumieniu przepisów ustawy o przeciwdziałaniu przemocy domowej stwarza zagrożenie dla życia lub zdrowia osoby doznającej przemocy, nakaz natychmiastowego opuszczenia wspólnie zajmowanego mieszkania i jego bezpośredniego otoczenia lub zakaz zbliżania się do mieszkania i jego bezpośredniego otoczenia.

W województwie świętokrzyskim Policja w okresie od 1 stycznia do dnia 31 grudnia 2024 roku wydała ogółem – 852 decyzje nakazów i zakazów zajmowania i zbliżania się do mieszkania i jego otoczenia, co stanowi ponad trzykrotny wzrost w stosunku do 2022 roku (257 decyzji nakazów i zakazów).

Mapa 4. Procentowy udział osób zatrzymanych do ogółu osób stosujących przemoc domową w kraju w 2024 r.



Źródło: Biuro Prewencji KGP.

Według statystyk Policji za 2024 rok, województwo świętokrzyskie z 19% udziałem liczby osób zatrzymanych do ogółu osób stosujących przemoc domową, znajduje się wśród województw o niskiej realizacji zatrzymań tych osób w regionie (średnio w kraju 31%).

Oznacza to, że w woj. świętokrzyskim co piąta osoba zostaje zatrzymana wśród ogółu osób stosujących przemoc domową, podczas gdy w woj. lubelskim (o najwyższym wskaźniku 50%) co druga osoba stosująca przemoc domową zostaje zatrzymana.

## 2. Zjawisko przemocy domowej w obszarze działań Policji w województwie świętokrzyskim

Komenda Wojewódzka Policji w Kielcach na potrzeby opracowania niniejszego raportu przekazała dane dotyczące: ilości interwencji domowych, liczb wypełnionych formularzy „Niebieska Karta” przez funkcjonariuszy Policji, oraz charakterystykę sprawców i osób doznających przemocy domowej.

Dane statystyczne przekazane przez Świętokrzyską Policję zostały zestawione na przestrzeni lat 2019-2024, co daje możliwość obserwacji dynamiki zmian w obszarze przemocy domowej oraz analizę wdrażania procedury „Niebieska Karta” przez funkcjonariuszy Policji w regionie.

*Tabela 2. Stosowanie procedury „Niebieska Karta” w woj. świętokrzyskim przez Policję w latach 2019-2024.*

Wyszczególnienie	2019 r.	2020 r.	2021 r.	2022 r.	2023 r.	2024 r.
Liczba wypełnionych formularzy „Niebieska Karta” – ogółem	4 187	4 062	3 636	3 519	3 522	2 872
Liczba formularzy wszczynających procedurę	3 475	3 398	3 102	2 924	2 920	2 477
Liczba formularzy dotyczących kolejnych przypadków przemocy domowej w trakcie trwania procedury	712	664	534	595	602	395

*Źródło: Komenda Wojewódzka Policji w Kielcach.*

W województwie świętokrzyskim w 2024 roku liczba wypełnionych formularzy „Niebieska Karta” – ogółem jak również liczba formularzy wszczynających procedurę „Niebieska Karta” i liczba formularzy dotyczących kolejnych przypadków przemocy domowej w trakcie trwania procedury była najmniejsza w okresie ostatnich sześciu lat.

W 2024 roku liczba wypełnionych formularzy „Niebieska Karta” ogółem wynosiła 2 872 i była mniejsza o 650 formularzy w odniesieniu do 2023 roku (3 522).

Natomiast liczba formularzy wszczynających procedurę w 2024 roku wynosiła 2 477 i była mniejsza o 443 formularze w stosunku do 2023 roku (2 920).

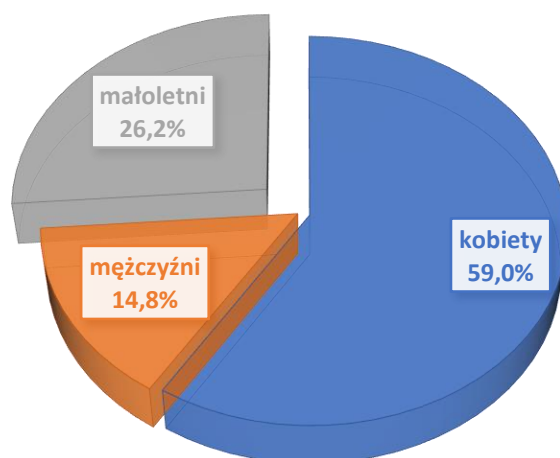
Liczba formularzy dotyczących kolejnych przypadków przemocy domowej w trakcie trwania procedury w 2024 roku wynosiła 395 i zmniejszyła się o 207 formularzy w relacji do 2023 roku.

Stosowanie procedury „Niebieska Karta” w województwie świętokrzyskim przez funkcjonariuszy Policji w 2024 roku, odbiega znacząco od statystyki przekazanej za 2023 rok. Z analizy statystyk Świętokrzyskiej Policji wynika, iż w 2024 roku nastąpił 18,5% spadek liczby wypełnionych formularzy „Niebieska Karta” – ogółem i liczby formularzy wszczynających procedurę w odniesieniu do 2023 roku. Natomiast liczba formularzy dotyczących kolejnych przypadków przemocy domowej w trakcie trwania procedury zmniejszyła się o 34,4% rok do roku.

### **Charakterystyka osób doznających przemocy domowej**

W nowelizacji ustawy z dnia 29 lipca 2005 r. o przeciwdziałaniu przemocy domowej przeprowadzonej w 2023 roku „Ofiary przemocy w rodzinie” lub „Osoby dotknięte przemocą” zostały określone jako „osoby doznające przemocy domowej”. Rozszerzono również krąg osób, które obejmuje ustawa: są to osoby niespokrewnione, ale wspólnie mieszkające lub członkowie rodziny, którzy ze sobą nie zamieszkują. Przez osobę doznającą przemocy domowej należy także rozumieć małoletniego będącego świadkiem przemocy domowej.

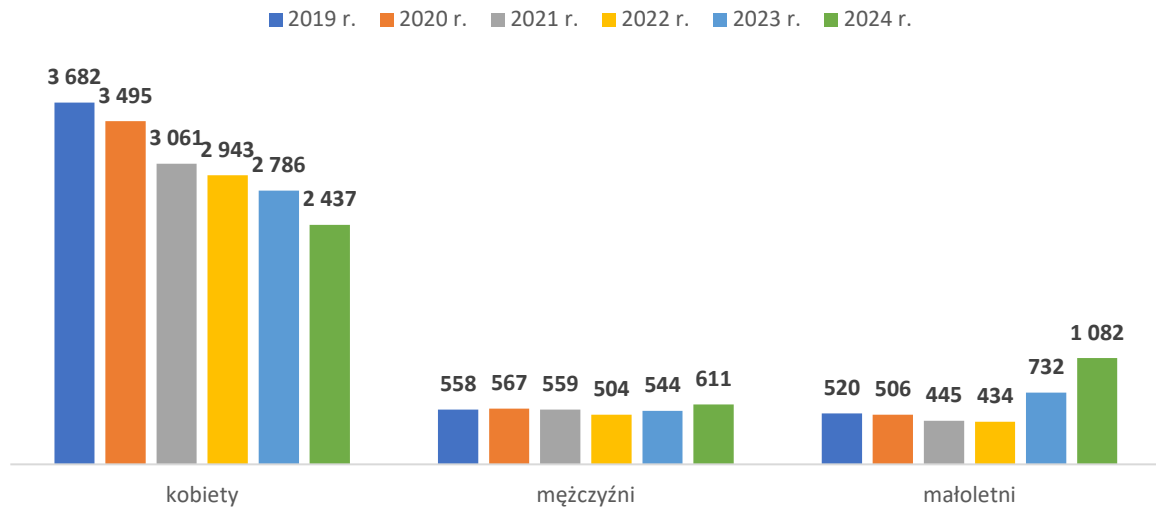
Osoby doznające przemocy domowej



*Wykres 4. Osoby doznające przemocy domowej wg płci z uwzględnieniem małoletnich w woj. świętokrzyskim w 2024 r.  
Źródło: Komenda Wojewódzka Policji w Kielcach.*

Wśród odnotowanych osób doznających przemocy domowej w województwie świętokrzyskim w 2024 roku kobiety stanowiły 59,0%, mężczyźni 14,8%, a osoby małoletnie 26,2% ogółu osób doznających przemocy domowej.

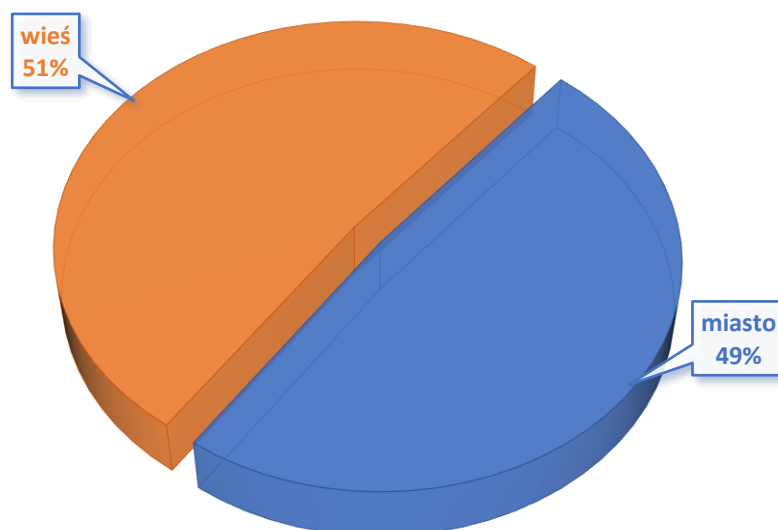
### Osoby co do których istnieje podejrzenie, że doznają przemocy domowej



Wykres 5. Osoby doznające przemocy domowej w woj. świętokrzyskim na przestrzeni lat 2019-2024.  
Źródło: Komenda Wojewódzka Policji w Kielcach.

Analizując dane za 2023 i 2024 rok, obserwujemy spadek liczby osób doznających przemocy domowej w grupie kobiet. W 2024 roku liczba kobiet doznających przemocy domowej była niższa o 12,5%. Liczba mężczyzn, co do których istnieje podejrzenie, że doznają przemocy domowej, była wyższa w stosunku o 12,3%. Zwiększyła się o 47,8% grupa osób małoletnich doznających przemocy domowej lub małoletnich będących świadkami przemocy domowej.

### Osoby doznające przemocy domowej wg miejsca zamieszkania



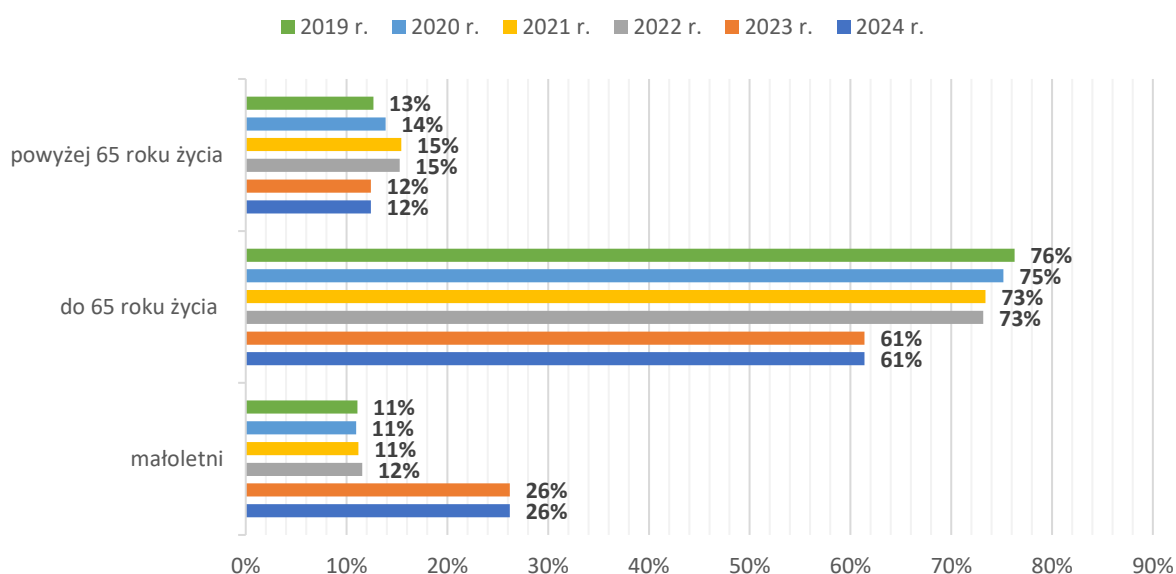
Wykres 6. Osoby doznające przemocy domowej w woj. świętokrzyskim wg miejsca zamieszkania w 2024 r.  
Źródło: Komenda Wojewódzka Policji w Kielcach.

Występowania zjawiska przemocy domowej jest ściśle skorelowana ze strukturą zamieszkania ludności w województwie świętokrzyskim. Nieustannie od lat większość osób, wobec których istnieje podejrzenie, iż doznają przemocy domowej, zamieszkiwało tereny wiejskie (51%). Odsetek osób doznających przemocy domowej mieszkających na wsi zmniejszył się o 1 pkt proc. w stosunku do 2023 roku.

W 2024 roku w województwie świętokrzyskim liczba osób, co do których istnieje podejrzenie, że doznają przemocy domowej, wynosiła 4 130 osoby w tym:

- 2 437 osób stanowiły kobiety, w tym:
  - 84% do 65 roku życia – 2 053,
  - 16% powyżej 65 roku życia – 384,
- 611 osoby stanowili mężczyźni, w tym:
  - 79% do 65 roku życia – 482,
  - 21% powyżej 65 roku życia – 129,
- 1 082 stanowią osoby małoletnie.

Osoby co do których istnieje podejrzenie, że doznają przemocy domowej



Wykres 7. Grupy wiekowe doznające przemoc domową w woj. świętokrzyskim na przestrzeni lat 2019-2024.

Źródło: Komenda Wojewódzka Policji w Kielcach.

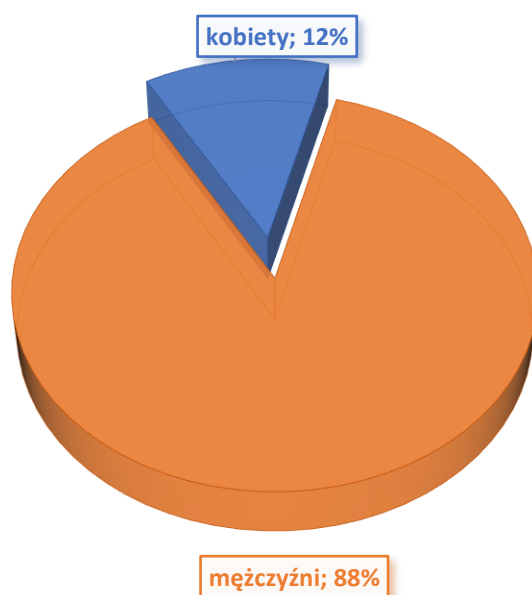
Analiza struktury wiekowej osób doznających przemocy uwidacznia tendencję wzrostową w zakresie skali przemocy odnotowanej w grupie osób małoletnich doznających przemocy domowej lub będących jej świadkami. Wzrost udziału osób małoletnich doznających przemocy, jest widoczny od 2023 roku i jest związany ze zmianami wprowadzonymi w ustawie o przeciwdziałaniu przemocy domowej. W 2024 roku udział osób małoletnich był większy o 14 pkt proc. w stosunku do 2022 roku.

## Charakterystyka sprawców przemocy domowej

Nowelizacja ustawy z dnia 29 lipca 2005 r. o przeciwdziałaniu przemocy domowej określiła szerszą definicję osoby stosującej przemoc domową. Poprzednia nazwa ustawy stygmatyzowała rodzinę i wskazywała, że „wyłącznie rodzina jest środowiskiem, w którym dochodzi do aktów przemocy”. Zachowania przemocowe mogą występować również pomiędzy byłymi małżonkami, którzy w świetle prawa nie są rodziną, czy osobami żyjącymi w związkach nieformalnych. Zatem konieczne było ponowne określenie, co należy rozumieć przez pojęcie przemoc.

Wprowadzono definicję świadka przemocy domowej – jest to zarówno osoba, która słyszała o działaniach przemocowych (posiada wiedzę na temat stosowania przemocy domowej), jak i była naocznym uczestnikiem zdarzenia (widziała akt przemocy domowej).

Osoby podejrzewane o stosowanie przemocy domowej



Wykres 8. Procentowy udział osób podejrzewanych o stosowanie przemocy domowej w woj. świętokrzyskim w 2024 r.  
Źródło: Komenda Wojewódzka Policji w Kielcach.

Liczba osób, wobec których istnieje podejrzenie, że stosują przemoc domową w województwie świętokrzyskim w 2024 roku, w odniesieniu do 2023 roku była mniejsza i wynosiła 2 942 osoby, z których: 2 578 to mężczyźni (87,6%), 364 kobiety (12,4%). Zgodnie z ustawą nieletni nie jest sprawcą przemocy domowej.

W 2024 roku liczba osób zatrzymanych, wobec których istnieje podejrzenie, że stosują przemoc domową, wynosiła 562 osoby (w tym: 528 mężczyzn i 34 kobiety) i była większa o 47,9% w odniesieniu do 2023 roku.

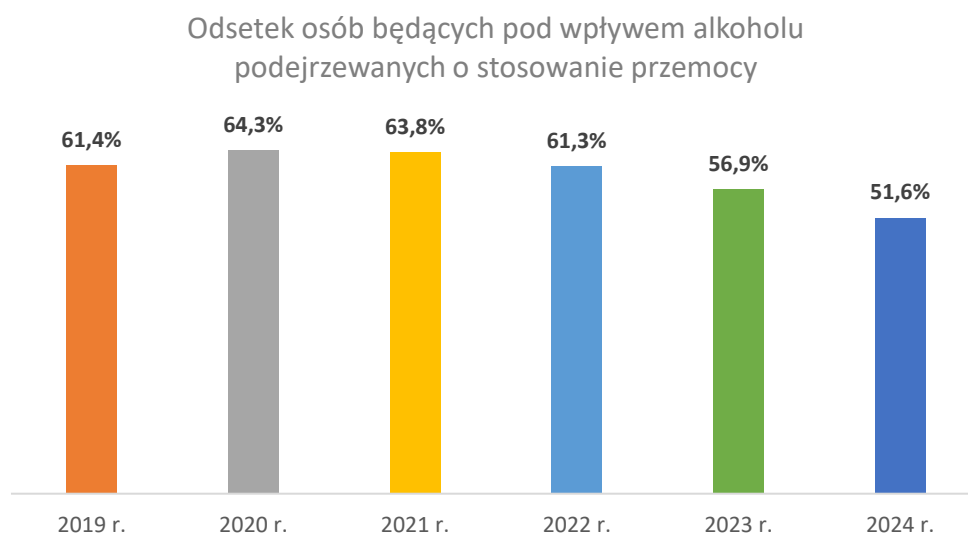
**Tabela 3. Osoby, wobec których istnieje podejrzenie, że stosują przemoc w domową, będące pod wpływem alkoholu w woj. świętokrzyskim w 2024 r.**

Wyszczególnienie	kobiet	mężczyzn	razem
Liczba osób, wobec których istnieje podejrzenie, że stosują przemoc domową, będących pod wpływem alkoholu	130	1 388	1 518
Liczba osób doprowadzonych do policyjnych pomieszczeń dla osób zatrzymanych lub doprowadzonych do wytrzeźwienia, izb wytrzeźwień lub innych tego typu placówek	50	694	744

Źródło: Komenda Wojewódzka Policji w Kielcach.

Liczba osób, wobec których istnieje podejrzenie, że stosują przemoc domową będących pod wpływem alkoholu, w 2024 roku zmniejszyła się o 24,8% w odniesieniu do 2023 roku i wyniosła 1 518 ogółem (w tym: 1 388 mężczyzn, 130 kobiety).

Zmniejszyła się liczba osób doprowadzonych do policyjnych pomieszczeń dla osób zatrzymanych lub doprowadzonych do wytrzeźwienia, izb wytrzeźwień lub innych tego typu placówek, wobec których istnieje podejrzenie, że stosują przemoc domową o 28,4% i wynosiła 744 (w tym: 694 mężczyźni i 50 kobiet).



**Wykres 9. Odsetek sprawców będących pod wpływem alkoholu podejrzanych o stosowanie przemocy domowej w woj. świętokrzyskim w latach 2019-2024.**

Źródło: Komenda Wojewódzka Policji w Kielcach.

Problem nadużywania alkoholu bardzo często koreluje z występowaniem przemocy domowej. Na przestrzeni ostatnich lat w województwie świętokrzyskim udział osób, wobec których istnieje podejrzenie, że stosują przemoc domową, będąc pod wpływem alkoholu w przeliczeniu na 100 tys. mieszkańców, jest najwyższy w kraju (Mapa 3 str. 10).

Analizując dane Komendy Wojewódzkiej Policji w Kielcach odsetek sprawców

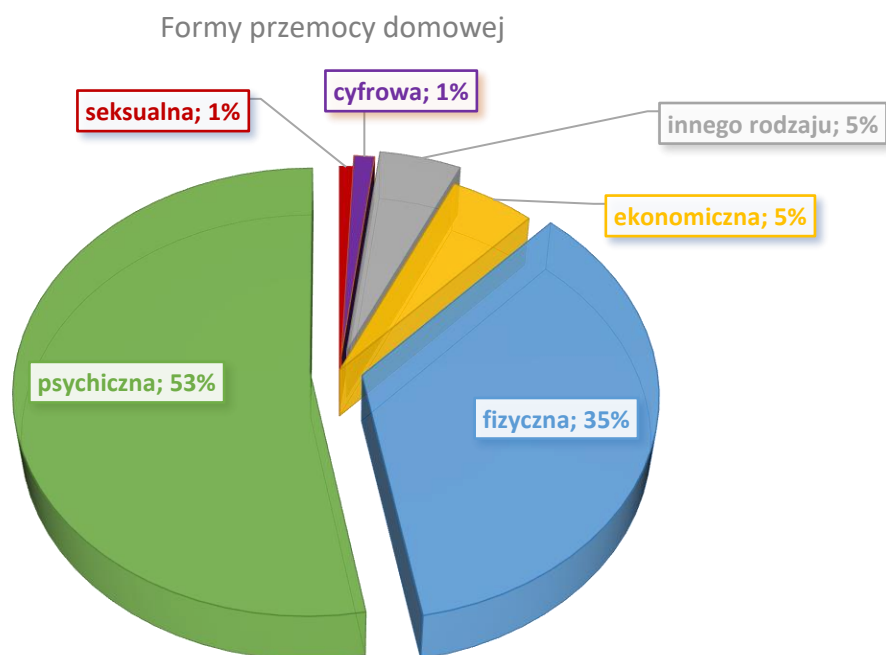
przemocy domowej, będących pod wpływem alkoholu najwyższą wartość osiągnął w 2020 roku (64,3%). W 2024 roku odnotowano spadek w tym zakresie o 12,7 pkt proc. w odniesieniu do 2020 roku, w którym omawiany problem był największy. Odsetek osób będących pod wpływem alkoholu podejrzanych o stosowanie przemocy w 2024 roku wynosił 51,6% i był mniejszy o 5,3 pkt proc. w stosunku do 2023 roku.

### Formy przemocy

Obok przemocy fizycznej, psychicznej i seksualnej, nowelizacja ustawy wprowadziła dwie kolejne formy przemocy – ekonomiczną i cyfrową.

Przemoc ekonomiczna jest zjawiskiem psychologicznym, w którym chodzi nie tylko o samą ekonomię, ale o psychiczne uzależnienie oraz upokorzenie jednej ze stron. Polega ona na działaniach ograniczających lub pozbawiających osobę doznającą przemocy domowej dostępu do środków finansowych, lub możliwości podjęcia pracy, lub uzyskania samodzielności finansowej.

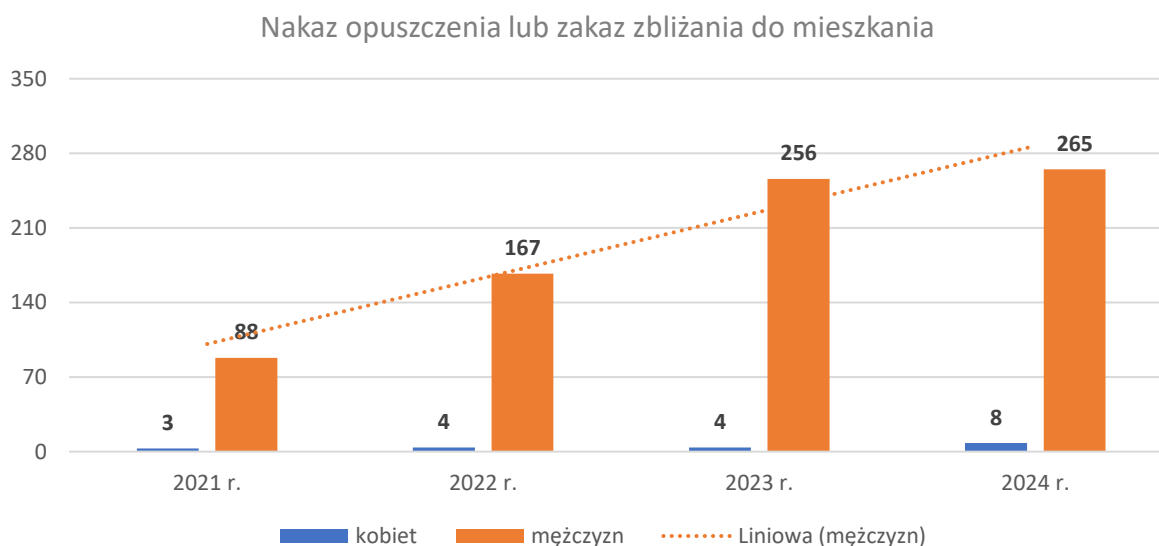
Forma przemocy cyfrowej polega na zachowaniu, które może wzbudzić w osobie doznającej przemocy domowej poczucie zagrożenia, poniżenia lub udręczenia, zwłaszcza zachowanie podejmowane za pomocą środków komunikacji elektronicznej na odległość. Jest to nowe zjawisko, które nasila się w wyniku bardziej intensywnego korzystania z Internetu i narzędzi informatycznych. Często jest rozszerzeniem przemocy, której osoby doznają poza Internetem.



Wykres 10. Formy przemocy domowej w woj. świętokrzyskim w 2024 r.

Źródło: Komenda Wojewódzka Policji w Kielcach.

W 2024 roku najczęściej występującą formą przemocy w województwie świętokrzyskim analogicznie jak w latach ubiegłych jest: przemoc psychiczna – 53% (3 110 przypadki), przemoc fizyczna – 35% (2 063), następnie przemoc ekonomiczna – 5% (299) i innego rodzaju – 5% (289). Najbardziej występującą formą przemocy domowej odnotowywaną przez funkcjonariuszy Policji w województwie świętokrzyskim jest przemoc cyfrowa (73 przypadki) i seksualna (45 przypadki) – po 1%.



**Wykres 11. Liczba sprawców przemocy domowej, wobec których wydany został nakaz natychmiastowego opuszczenia wspólnie zajmowanego mieszkania i jego bezpośredniego otoczenia lub też zakaz zbliżania się do mieszkania i jego bezpośredniego otoczenia w woj. świętokrzyskim w latach 2021-2024.**

Źródło: Komenda Wojewódzka Policji w Kielcach.

W województwie świętokrzyskim obserwujemy systematyczny wzrost liczby sprawców przemocy domowej, wobec których wydany został nakaz natychmiastowego opuszczenia wspólnie zajmowanego mieszkania i jego bezpośredniego otoczenia lub też zakaz zbliżania się do mieszkania i jego bezpośredniego otoczenia.

W 2024 roku w województwie świętokrzyskim Policja nałożyła omawiane nakazy i zakazy na 265 mężczyzn i 8 kobiet.

### 3. Problem przemocy domowej w świetle danych wymiaru sprawiedliwości

Kolejnym elementem diagnozy zjawiska przemocy domowej jest analiza danych pochodzących ze statystyk wymiaru sprawiedliwości tj. Prokuratury Okręgowej w Kielcach oraz Sądu Okręgowego w Kielcach. Analizie poddane zostały dane dotyczące przestępstw z art. 207 §1 k.k. tj.: „Kto znęca się fizycznie lub psychicznie nad osobą najbliższą, lub nad inną osobą pozostającą w stałym, lub przemijającym stosunku zależności od sprawcy, podlega karze pozbawienia wolności od 3 miesięcy do lat 5.

§1a. Kto znęca się fizycznie lub psychicznie nad osobą nieporadną ze względu na jej wiek, stan psychiczny lub fizyczny, podlega karze pozbawienia wolności od 6 miesięcy do lat 8.

§2. Jeżeli czyn określony w § 1 lub 1a połączony jest ze stosowaniem szczególnego okrucieństwa, sprawca podlega karze pozbawienia wolności od roku do lat 10.

§3. Jeżeli następstwem czynu określonego w § 1–2 jest targnięcie się pokrzywdzonego na własne życie, sprawca podlega karze pozbawienia wolności od lat 2 do 15<sup>2</sup>”.

Przed nowelizacją aktu prawnego następstwo kary §3. z art. 207 §1 k.k., sprawca podlegał karze pozbawienia wolności od lat 2 do 12, ostatnia nowelizacja kodeksu karnego zaoszczędziła te kare od 2 do 15 lat pozbawienia wolności.

#### Prokuratura Okręgowa

Na podstawie danych Prokuratury Okręgowej w Kielcach sporządzono zestawienie dotyczące liczby postępowań przygotowawczych o czyn z art. 207 §1 k.k., w tym: postępowań zakończonych aktem oskarżenia i postępowań zakończonych umorzeniem.

Postępowania przygotowawcze o czyn z art. 207 §1 k.k.



Wykres 12. Postępowania przygotowawcze o czyn z art. 207 §1 k.k. w prokuraturach rejonowych w woj. świętokrzyskim w latach 2019-2024.

Źródło: Prokuratura Okręgowa w Kielcach.

<sup>2</sup> ustawa z dnia 6 czerwca 1997 r. Kodeks karny (Dz.U. 2025 poz. 383)

Prokuratury rejonowe w województwie świętokrzyskim w 2024 roku prowadziły w sumie 1 499 postępowań przygotowawcze o przestępstwo z art. 207 k.k., było to o 3,8% więcej w odniesieniu do 2023 roku.

W 2024 roku 36% postępowań przygotowawczych o czyn z art. 207 § 1 k.k. zakończonych zostało aktem oskarżenia. Sprawy zakończone aktem oskarżenia w 2023 roku stanowiły 38% – świadczy to o spadku udziału postępowań przygotowawczych zakończonych aktem oskarżenia w województwie świętokrzyskim.

Postępowania przygotowawcze zakończone aktem umorzenia w 2024 roku w regionie stanowiły 24%. Oznacza to, że blisko co czwarte postępowanie przygotowawcze o czyn z art. 207 §1 k.k. w woj. świętokrzyskim zostało umorzone.

*Tabela 4. Postępowania przygotowawcze o czyn z art. 207 §1 k.k. w prokuraturach rejonowych w woj. świętokrzyskim w latach 2019-2024.*

Lp.	Prokuratura Rejonowa	2019 r.	2020 r.	2021 r.	2022 r.	2023 r.	2024 r.
1.	Kielce-Wschód	186	141	127	83	152	162
2.	Kielce-Zachód	271	210	261	230	249	262
3.	Busko-Zdrój	151	110	86	78	86	71
4.	Jędrzejów	132	109	123	65	87	88
5.	Końskie	129	160	141	119	143	108
6.	Opatów	33	67	49	50	46	64
7.	Ostrowiec Św.	205	159	156	114	75	128
8.	Pińczów	71	66	54	61	61	56
9.	Sandomierz	103	86	85	78	85	105
10.	Skarżysko-Kamienna	77	95	74	51	75	90
11.	Starachowice	427	616	518	472	192	198
12.	Staszów	77	86	91	90	113	111
13.	Włoszczowa	50	54	73	42	80	56
	<b>Razem:</b>	<b>1 912</b>	<b>1 959</b>	<b>1 838</b>	<b>1 533</b>	<b>1 444</b>	<b>1 499</b>

Źródło: Prokuratura Okręgowa w Kielcach.

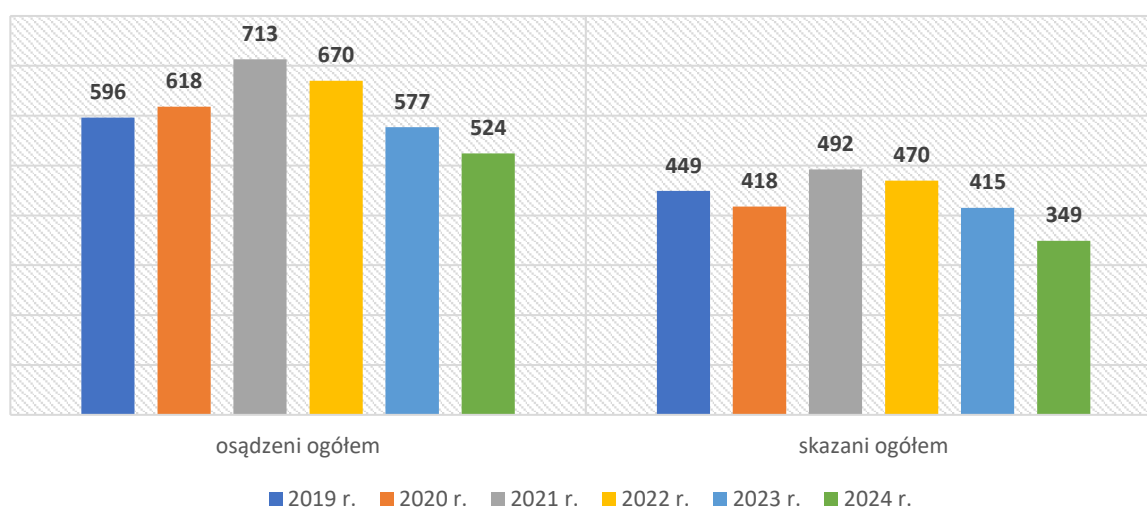
Mniejszą liczbę postępowań przygotowawczych o czyn z art. 207 § 1 k.k. w 2024 roku w odniesieniu do 2023 roku odnotowano w Prokuraturze Rejonowej w Końskich (-35), w Prokuraturze Rejonowej we Włoszczowie (-24), w Prokuraturze Rejonowej w Busko-Zdroju (-15), w Prokuraturze Rejonowej w Pińczowie (-5), w Prokuraturze Rejonowej w Staszowie (-2). W pozostałych jednostkach odnotowano wzrost liczby ww. postępowań przygotowawczych.

Największy udział postępowań przygotowawczych zakończonych aktem oskarżenia z ogółu postępowań przygotowawczych o czyn z art. 207 § 1 k.k. w 2024 roku odnotowano w Prokuraturze Rejonowej w Starachowicach (78%), następnie w Prokuraturze Rejonowej we Włoszczowie (70%) i Prokuraturze Rejonowej w Ostrowcu Świętokrzyskim (39%).

## Sąd Okręgowy

Dane dotyczące przestępstw z art. 207 §1 k.k. takich jak: liczba osób osądzonych i skazanych, wymiar kar, liczba osób skazanych zakwalifikowanych jako recydywiści wcześniej karanych za stosowanie przemocy domowej oraz liczbę sprawców przemocy objętych nadzorem kuratorskim poddano analizie na podstawie sprawozdania „MS-S6r” za 2023 rok w sprawie osób osądzonych w pierwszej instancji, według właściwości rzeczowej w sądach rejonowych.

Osądzeni i skazani z art. 207 §1 k.k.



Wykres 13. Liczba osób osądzonych i skazanych z art. 207 §1 k.k. w woj. świętokrzyskim w latach 2019-2024.  
Źródło: Sąd Okręgowy w Kielcach.

W 2024 roku liczba osób osądzonych ogółem wyniosła 524 i była niższa o 9,2% w stosunku do 2023 roku. Spośród wszystkich osób osądzonych 66,6% zostało skazanych. W zakresie liczby osób skazanych ogółem z art. 207 §1 k.k. w 2024 roku odnotowano 15,9% spadek w odniesieniu do 2023 roku.

Tabela 5. Liczba orzeczonych kar wobec osób skazanych z art. 207 §1 k.k. w woj. świętokrzyskim w latach 2019-2024.

Wyszczególnienie	2019 r.	2020 r.	2021 r.	2022 r.	2023 r.	2024 r.
Kara pozbawienia wolności – razem	364	339	391	354	324	258
Kara bezwzględnego pozbawienia wolności	111	139	116	111	106	72
Kara pozbawienia wolności z warunkowym zawieszeniem	253	200	275	243	218	186
Kara ograniczenia wolności	62	50	72	76	58	62
Kara grzywny samoistnej	22	25	25	37	31	29
Warunkowo umorzone postępowanie	108	112	129	112	75	102

Źródło: Sąd Okręgowy w Kielcach.

Na karę pozbawienia wolności z art. 207 §1 k.k. w 2024 roku skazano 258 sprawców, o 20% mniej w odniesieniu do 2023 roku. Rodzajem kary najczęściej orzekanej przez Sądy w województwie świętokrzyskim wobec osób skazanych jest kara pozbawienia wolności z warunkowym zawieszeniem.

W 2024 roku na karę pozbawienia wolności z warunkowym zawieszeniem skazano 186 osób, o 14,7% sprawców przemocy mniej niż w 2023 roku. Na karę bezwzględnego pozbawienia wolności w 2024 roku skazano 72 sprawców, o 32% mniej. Liczba orzeczonych kar ograniczenia wolności zwiększyła się o 6,9% w stosunku do 2023 roku i wynosiła 62. Liczba orzeczeń kary grzywny samoistnej wynosiła 29 i była mniejsza o 6,5%. Liczba warunkowo umorzonych postępowań w 2024 roku wynosiła 102 i zwiększyła się o 36% w stosunku do 2023 roku.

*Tabela 6. Liczba osób skazanych na karę pozbawienia wolności w woj. świętokrzyskim w 2024 r.*

Wymiar kary	Kara pozbawienia wolności	w tym z warunkowym zawieszeniem
1 miesiąc	-	-
2 do 5 miesięcy	43	25
od 6 miesięcy do 1 roku	205	161
powyżej 1 roku do 2 lat	10	-
powyżej 2 lat do 5 lat	-	-
powyżej 5 lat do 8 lat	-	X
powyżej 8 lat	-	X
<b>Razem:</b>	<b>258</b>	<b>186</b>

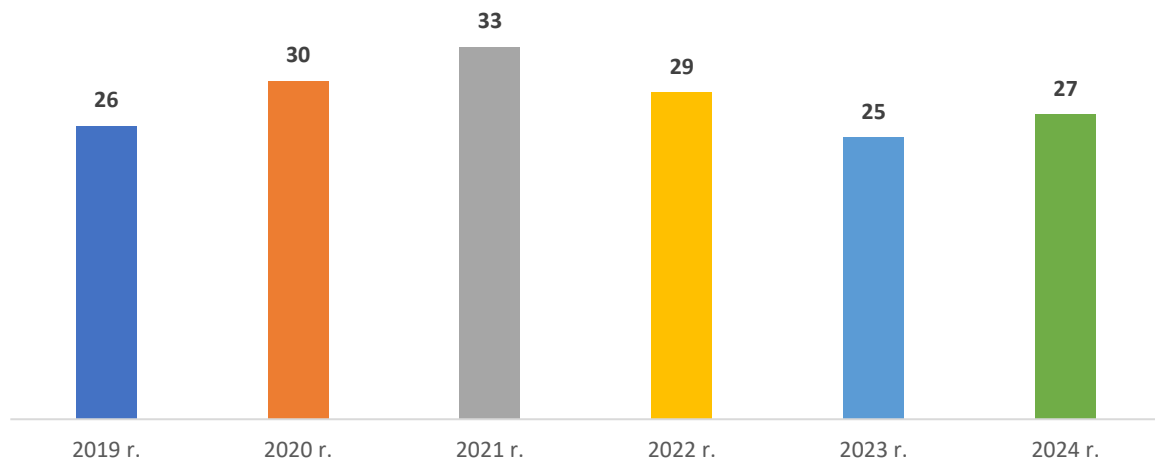
*Źródło: Sąd Okręgowy w Kielcach.*

W 2024 roku podobnie jak w latach poprzednich najczęściej orzekanym wymiarem kary było pozbawienie wolności od 6 do 12 miesięcy (205) w tym 79%, stanowiły kary z warunkowym zawieszeniem (161). Na karę pozbawienia wolności w wymiarze od 2 do 5 miesięcy skazanych zostało 43 osób w tym 58% z warunkowym zawieszeniem (25).

Na karę bezwzględnego pozbawienia wolności powyżej 1 roku do 2 lat skazanych zostało 10 osób, w tym przypadku nie zastosowano kary z warunkowym zawieszeniem.

W 2024 roku żadnej z osób skazanych nie przyznano najniższej kary wynoszącej – 1 miesiąc bezwzględnego pozbawienia wolności. Nie odnotowano również osób skazanych na najwyższe wymiary kary tj.: powyżej 2 lat do 5 lat, od 5 lat do 8 lat i powyżej 8 lat.

### Osoby zakwalifikowane jako recydywiści

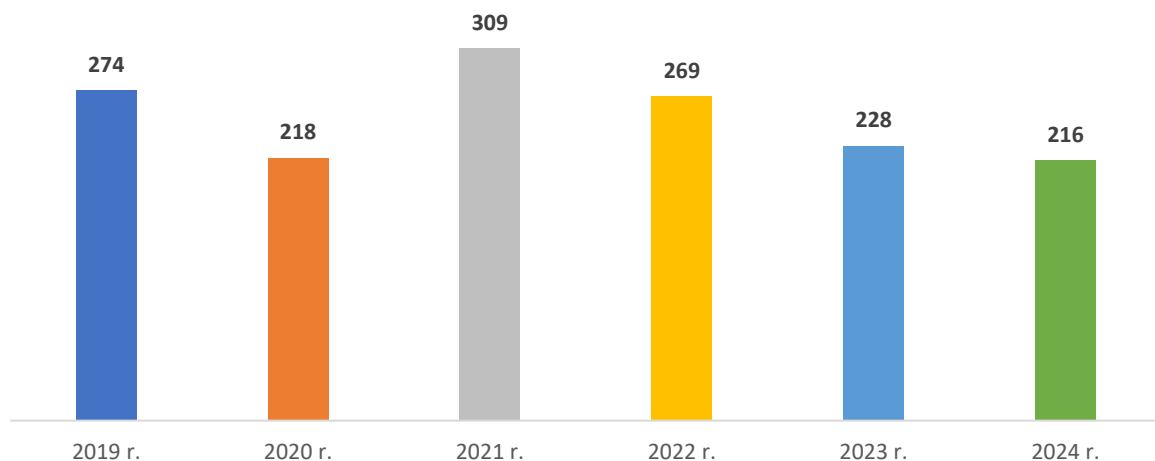


**Wykres 14. Osoby zakwalifikowane jako recydywiści skazani za znęcanie się nad rodziną w woj. świętokrzyskim w latach 2019-2024.**

Źródło: Sąd Okręgowy w Kielcach.

W 2024 roku liczba skazanych, których należy zakwalifikować jako recydywiści penitencjarni wcześniej skazanych za znęcanie się nad rodziną, wynosiła 27 osób i zwiększyła się o 2 osoby w odniesieniu do 2023 roku (25 osób).

### Liczba sprawców objętych nadzorem kuratorskim



**Wykres 15. Liczba sprawców przemocy objętych nadzorem kuratorskim w woj. świętokrzyskim w latach 2019-2024.**

Źródło: Sąd Okręgowy w Kielcach.

W 2024 roku w odniesieniu do 2023 odnotowano 5% spadek liczby sprawców przemocy domowej objętych nadzorem kuratora sądowego.

#### 4. Procedura „Niebieska Karta” w regionie świętokrzyskim – statystyka regionalna

Na podstawie art. 9d ust. 1 ustawy z dnia 29 lipca 2005 roku o przeciwdziałaniu przemocy domowej podejmowanie interwencji w środowisku odbywa się na podstawie procedury „Niebieskie Karty” i nie wymaga zgody osoby doznającej przemocy domowej ani osoby stosującej przemoc domową.

Procedura „Niebieskie Karty” obejmuje ogół czynności podejmowanych i realizowanych ustawowo i może zostać założona przez: pracownika socjalnego jednostki organizacyjnej pomocy społecznej lub specjalistycznego ośrodka wsparcia dla osób doznających przemocy domowej, funkcjonariusza Policji, żołnierza Żandarmerii Wojskowej, asystenta rodziny; nauczyciela wychowawcę będącego wychowawcą klasy lub nauczyciela znającego sytuację domową małoletniego, osobę wykonującą zawód medyczny, w tym lekarz, pielęgniarka, położna lub ratownik medyczny, przedstawiciela gminnej komisji rozwiązywania problemów alkoholowych, pedagog, psycholog lub terapeuta, będący przedstawicielami podmiotów tj.:

- jednostek organizacyjnych pomocy społecznej;
- gminnej komisji rozwiązywania problemów alkoholowych;
- Policji;
- oświaty;
- ochrony zdrowia;
- organizacji pozarządowych<sup>3</sup>.

Wszczęcie procedury następuje z chwilą wypełnienia formularza „Niebieska Karta – A” w przypadku uzasadnionego podejrzenia stosowania przemocy domowej lub zgłoszenia dokonanego przez świadka przemocy domowej. W formularzu „Niebieska Karta – A” wskazuje się wszystkie osoby doznające przemocy domowej i wszystkie osoby stosujące przemoc domową. Wypełnienie formularza „Niebieska Karta – A” następuje w obecności pełnoletniej osoby doznającej przemocy domowej. Osoba wszczynająca procedurę podejmuje działania interwencyjne mające na celu zapewnienie bezpieczeństwa osobie doznającej przemocy domowej. Osoba wszczynająca procedurę dokonuje wstępnej diagnozy sytuacji w związku z zaistnieniem uzasadnionego podejrzenia stosowania przemocy domowej

---

<sup>3</sup> ustawa z dnia 29 lipca 2005 r. o przeciwdziałaniu przemocy domowej (Dz.U. 2024 poz. 1673)

i przeprowadza rozmowę z osobą doznającą przemocy domowej, a także, w miarę możliwości, z osobą stosującą przemoc. Osobie doznającej przemocy domowej przekazuje się informacje w prostym, przejrzystym i przystępnym dla niej języku, z uwzględnieniem stanu i okoliczności, które mogą mieć wpływ na zdolność rozumienia i bycie rozumianym. W trakcie rozmowy z osobą stosującą przemoc domową informuje się ją w szczególności o prawnokarnych konsekwencjach stosowania przemocy domowej oraz wskazuje na konieczność zmiany sposobu postępowania. Wypełniony formularz „Niebieska Karta – A” niezwłocznie, nie później niż w terminie 5 dni roboczych od dnia wszczęcia procedury, przekazuje się do zespołu interdyscyplinarnego.

Formularz „Niebieska Karta – B” przekazuje się osobie doznającej przemocy domowej po wypełnieniu formularza „Niebieska Karta – A”. Jeżeli osobą doznającą przemocy domowej jest małoletni, formularz „Niebieska Karta – B” przekazuje się rodzicowi, opiekunowi prawnemu lub faktycznemu, osobie najbliższej lub pełnoletniej osobie wskazanej przez małoletniego. Formularza „Niebieska Karta – B” nie przekazuje się osobie stosującej przemoc domową.

Formularz „Niebieska Karta – C” wypełnia grupa diagnostyczno-pomocowa na podstawie ustaleń poczynionych na posiedzeniu grupy w obecności zaproszonej osoby doznającej przemocy domowej, we współpracy z osobą doznającą przemocy domowej, opracowuje indywidualny plan pomocy. Grupa diagnostyczno-pomocowa, na podstawie ustaleń zawartych w wypełnionym formularzu „Niebieska Karta – C”, podejmuje działania mające na celu zapewnienie bezpieczeństwa osobie doznającej przemocy domowej i poprawę jej sytuacji życiowej. Indywidualny plan pomocy obejmuje ogół działań podejmowanych przez grupę diagnostyczno-pomocową na rzecz i wspólnie z osobą doznającą przemocy domowej. Indywidualny plan pomocy może ulegać zmianie, uwzględniając potrzeby, zasoby i sytuację osoby doznającej przemocy domowej, co zostaje odnotowane w formularzu „Niebieska Karta – C”.

Grupa diagnostyczno-pomocowa, po wezwaniu osoby stosującej przemoc domową, w jej obecności, dokonuje analizy sytuacji w związku z podejrzeniem stosowania przemocy domowej i na podstawie informacji zawartych w formularzu „Niebieska Karta – D” dokonuje ustaleń dotyczących dalszych działań, zobowiązując osobę stosującą przemoc domową do ich realizacji w celu zmiany jej postępowania.

Jeżeli w trakcie działań realizowanych w ramach procedury zachodzi podejrzenie, że osoba stosująca przemoc domową dopuściła się po raz kolejny

stosowania przemocy domowej, osoby uprawnione wypełniają formularz „Niebieska Karta – A” w zakresie niezbędnym do udokumentowania nowego zdarzenia i przesyłają go do zespołu interdyscyplinarnego. Jeżeli zachodzi podejrzenie, że osoba stosująca przemoc domową dopuściła się po raz kolejny stosowania przemocy domowej w trakcie działań realizowanych przez grupę diagnostyczno-pomocową, grupa diagnostyczno-pomocowa wypełnia formularz „Niebieska Karta – C” w zakresie niezbędnym do udokumentowania nowego zdarzenia.

Dokumentacja wytworzona w ramach realizowanej procedury dostępna jest za zgodą zespołu interdyscyplinarnego, w siedzibie ośrodka pomocy społecznej lub centrum usług społecznych, który zapewnia obsługę organizacyjno-techniczną zespołu interdyscyplinarnego. W przypadku podejrzenia popełnienia przestępstwa oryginały wytworzonych dokumentów są przekazywane organom właściwym do prowadzenia postępowania przygotowawczego<sup>4</sup>.

*Tabela 7. Stosowanie procedury „Niebieska Karta” w woj. świętokrzyskim przez uprawnione podmioty.*

<b>Wyszczególnienie</b>	<b>2021 r.</b>	<b>2022 r.</b>	<b>2023 r.</b>	<b>2024 r.</b>
Liczba wszczętych w danym roku procedur „Niebieskie Karty”, tj. liczba sporządzonych formularzy „Niebieska Karta – A” przez uprawnionych przedstawicieli OPS/CUS/MOPR (pracowników socjalnych, pracowników socjalnych SOW, asystentów rodziny, pedagogów, psychologów, terapeutów zatrudnionych w ww. jednostkach).	3 762	1 044	872	1 560
Liczba kontynuowanych w danym roku procedur „Niebieskie Karty” wszczętych w latach poprzedzających rok sprawozdawczy	1 489	1 266	1 262	1 106
Liczba wypełnionych formularzy „Niebieska Karta – A” dokumentujących kolejne zdarzenia stosowania przemocy domowej w sprawach toczących się procedur „Niebieskie Karty”	833	666	314	823
Liczba wypełnionych formularzy „Niebieska Karta – C”	2 367	2 178	2 295	2 674
Liczba wypełnionych formularzy „Niebieska Karta – D”	2 010	1 642	1 632	2 543
Liczba osób doznających przemocy domowej, objętych w danym roku działaniami w ramach procedury „Niebieskie Karty”	10 570	7 213	6 117	6 168
Liczba zakończonych procedur „Niebieska Karta” w przypadku:				
ustanie przemocy domowej	2 691	2 660	2 767	1 952
brak zasadności podejmowania działań	592	546	624	413

Źródło: CAS, Sprawozdanie PRZEMOC, Sprawozdanie z RPPPD za 2024 r.

<sup>4</sup> Rozporządzenie Rady Ministrów z dnia 6 września 2023 r. w sprawie procedury „Niebieska Karta” oraz wzorów formularzy „Niebieska Karta” (Dz.U. 2023 poz. 1870)

Liczba wszczętych w danym roku procedur „Niebieskie Karty”, tj. liczba sporządzonych formularzy „Niebieska Karta – A” przez uprawnionych pracowników w województwie świętokrzyskim w 2025 roku wynosiła 4 560 i była większa o 79% w stosunku do 2023 roku.

Liczba kontynuowanych w danym roku procedur "Niebieskie Karty" wszczętych w latach poprzedzających rok sprawozdawczy w 2024 roku wynosiła 1 106 i była mniejsza o 12,4% w stosunku do 2023 roku.

Liczba wypełnionych formularzy "Niebieska Karta A" dokumentujących kolejne zdarzenia stosowania przemocy domowej w sprawach toczących się procedur "Niebieskie Karty" w 2024 roku wynosiła 823 formularze i była ponad 2,6 razy większa w stosunku do 2023 roku.

Liczba wypełnionych formularzy „Niebieska Karta – C” w 2024 roku wynosiła 2 674 i zwiększyła się o 16,5%, natomiast liczba formularzy „Niebieska Karta – D” wynosiła 2 543 i odnotowano ich wzrost o 55,8%.

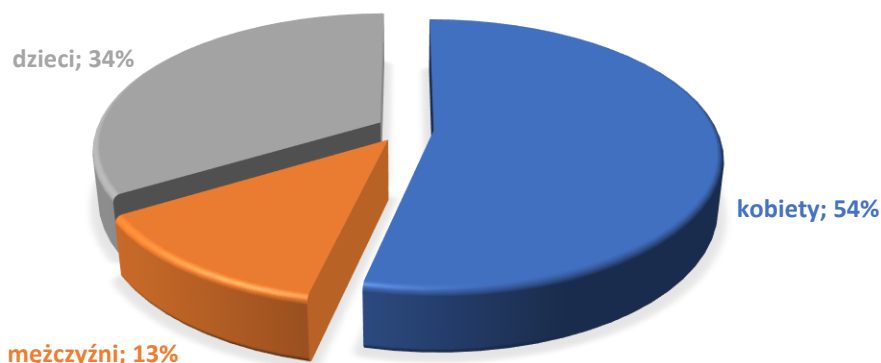
W przypadku zakończonych procedur „Niebieska Karta” z powodu ustania przemocy domowej i uzasadnionego przypuszczenia o zaprzestaniu stosowania dalszego stosowania przemocy oraz po zrealizowaniu indywidualnego planu pomocy (1 952) odnotowano 29,5% spadek liczby zakończonych procedur.

Liczba zakończonych procedur „Niebieska Karta” w przypadku rozstrzygnięcia o braku zasadności podejmowania działań w 2024 roku wynosiła 413 i była o 33,8% mniejsza w stosunku do 2023 roku.

#### **Charakterystyka osób objętych działaniami procedury „Niebieska Karta”**

W zestawieniu statystycznym zostały ujęte osoby w rodzinach objęte działaniami w ramach procedury „Niebieska Karta” w podziale na kobiety i mężczyzn, uwzględniono osoby małoletnie, które doświadczały przemocy lub były jej świadkami.

Osoby objęte działaniami w ramach procedury "Niebieska Karta"



Wykres 16. Udział poszczególnych grup doświadczających przemocy domowej objętych działaniami w ramach procedury „Niebieska Karta” w woj. świętokrzyskim w 2024 r.

Źródło: Sprawozdanie z RPPPD za 2024 r.

Działaniami w ramach procedury „Niebieska Karta” w 2024 roku objętych zostało 6 168 osób doświadczających przemocy domowej w regionie, z czego: największą grupę stanowiły kobiety – 54%, następnie dzieci (osoby małoletnie) – 34% i mężczyźni – 13%.

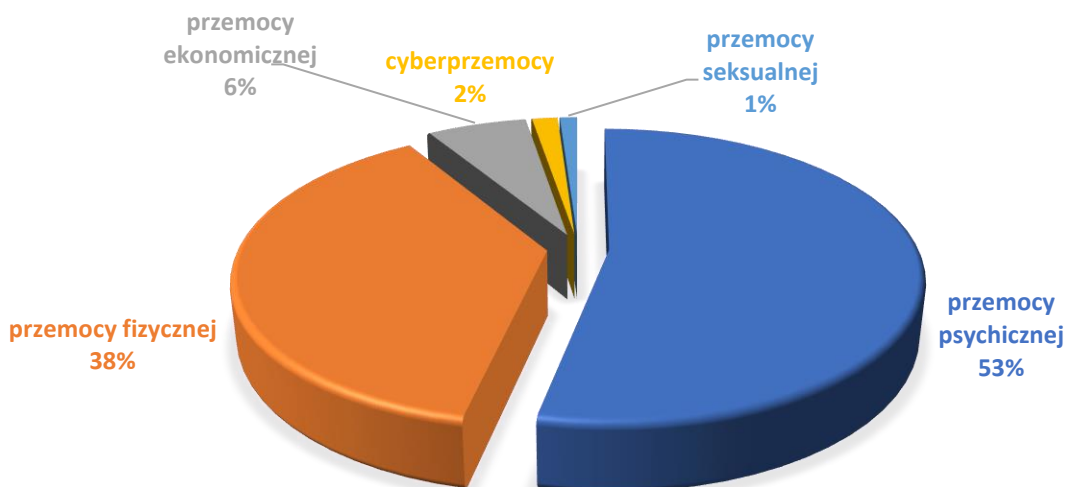
Tabela 8. Liczba osób doświadczających przemocy domowej objętych działaniami „Niebieska Karta” w woj. świętokrzyskim w 2024 r.

Wyszczególnienie	ogółem	w tym osoby z niepełnosprawnościami	z ogółem w tym starsze
kobiety	3 306	236	582
mężczyźni	785	72	189
dzieci	2 077	98	X
<b>razem</b>	<b>6 168</b>	<b>406</b>	<b>771</b>

Źródło: Sprawozdanie z RPPPD za 2024 r.

Z ogólnej liczby osób doświadczających przemocy domowej objętych procedurą „Niebieska Karta” w 2024 roku 12,5% stanowią osoby starsze, 6,6% z ogółu stanowiła grupa osób z niepełnosprawnościami.

### Działania "Niebieskie Karty" ze względu na problem



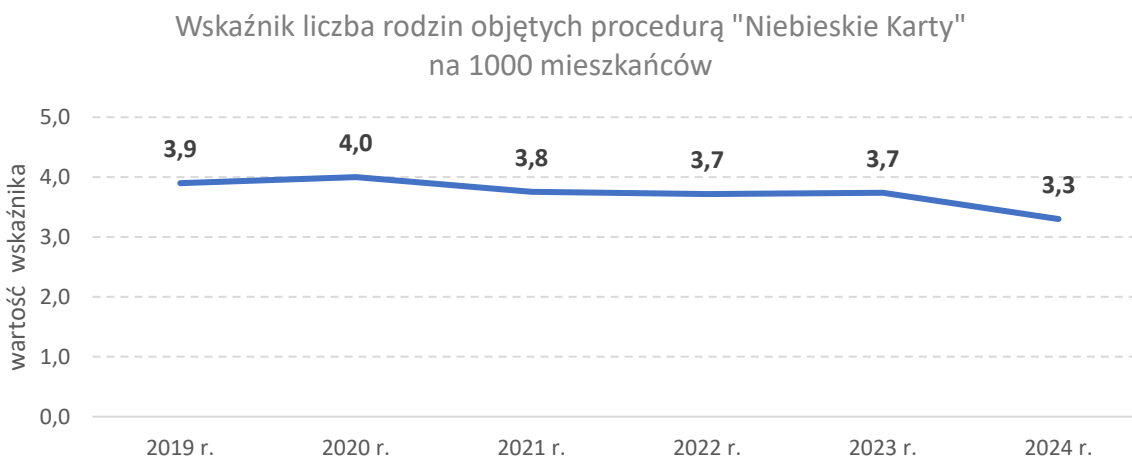
Wykres 17. Udział rodzin objętych w danym roku działaniami w ramach procedury "Niebieskie Karty" w tym ze względu na występujący problem w woj. świętokrzyskim w 2024 r.

Źródło: Sprawozdanie z RPPPD za 2024 r.

W 2024 roku w rodzinach objętych działaniami „Niebieskie Karty” 4 146 przypadków (53%) stanowiła przemoc psychiczna, 2 935 przypadków (41%) stanowiła przemoc fizyczna, 478 przypadków przemoc ekonomiczna (6%), 123 przypadki cyberprzemoc (2%), 83 przypadki przemocy seksualnej (1%).

### Wskaźnik liczba rodzin objętych procedurą „Niebieska Karta”

Na potrzeby diagnozy nasilenia zjawiska przemocy domowej wewnątrz regionu opracowano wskaźnik – liczba rodzin objętych w danym roku działaniami w ramach procedury „Niebieska Karta” na 1000 mieszkańców w poszczególnych gminach zagregowaną do powiatów.

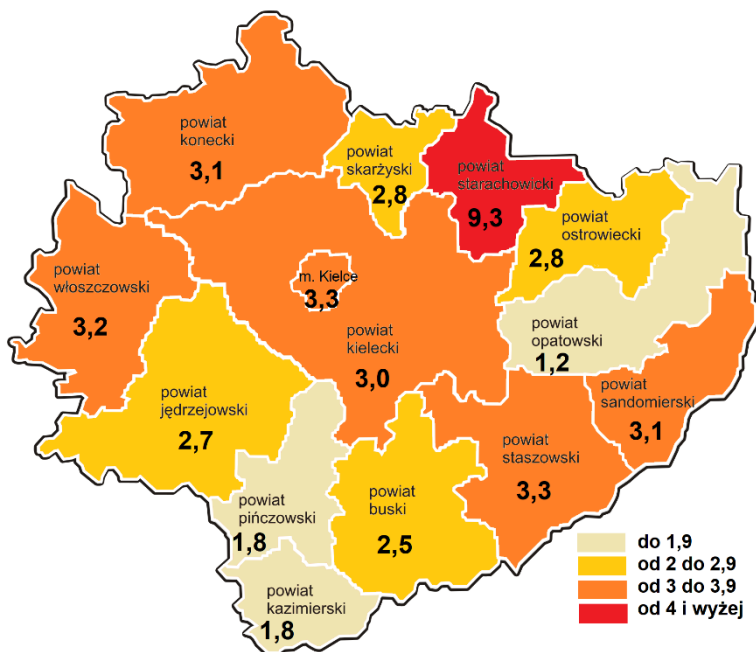


Wykres 18. Wartość wskaźnika liczba rodzin objętych procedurą „Niebieska Karta” na 1000 mieszkańców woj. świętokrzyskim w latach 2019-2024.

Źródło: CAS, Sprawozdanie PRZEMOC, Sprawozdanie z RPPPD za 2024 r.

W 2024 roku wartość omawianego wskaźnika na 1000 mieszkańców dla województwa świętokrzyskiego wynosiła 3,3 i była mniejsza o 0,5 pkt w stosunku do wartości wskaźnika w 2023 roku.

Mapa 5. Natężenie zjawiska przemocy domowej w woj. świętokrzyskim wg. powiatów w 2024 r.



Źródło: Sprawozdanie z realizacji RPPPD za 2024 r.

Najwyższą wartość wskaźnika liczba rodzin objętych w 2024 roku działaniami w ramach procedury „Niebieska Karta” na 1000 mieszkańców określającego natężenie przemocy domowej kolejny rok z rzędu odnotowano w powiecie starachowickim, w którym wartość obliczonego wskaźnika wynosiła 9,3 i była na takim samym poziomie jak w 2023 roku (9,3).

Wysoki wskaźnik w przedziale od 3 do 3,9 odnotowano w mieście Kielce (3,3) i powiatach: staszowskim (3,3), włoszczowskim (3,2), koneckim (3,1), sandomierskim (3,1), kielecki (3,0). W 2024 roku w omawianym przedziale odnotowano wzrost przedmiotowego wskaźnika w stosunku do 2023 roku w powiecie sandomierskim o 0,3 pkt oraz włoszczowskim o 0,9 pkt.

Umiarkowane natężenie przemocy według wskaźnika liczby rodzin objętych procedurą „Niebieska Karta” w przedziale od 2 do 2,9 odnotowano w powiatach: buskim (2,5), jędrzejowskim (2,7), ostrowieckim (2,8), skarżyskim (2,8).

Najniższe natężenie zjawiska przemocy domowej wg obliczonego wskaźnika, gdzie jego wartość nie przekracza 1,9, odnotowano w powiatach: opatowskim (1,2), kazimierskim (1,8), pińczowskim (1,8).

Tabela 9. Liczba rodzin objętych procedurą „Niebieska Karta” na 1000 mieszkańców w gminach w 2024 r.

Lp.	Gmina	Liczba rodzin objętych procedurą „Niebieska Karta”	Liczba mieszkańców 31.12.2024 r.	Wskaźnik na 1000 mieszkańców
1	Busko-Zdrój	74	30 321	4,2
2	Gnojno	16	4 194	3,3
3	Nowy Korczyn	6	5 374	1,8
4	Pacanów	22	6 795	2,2
5	Solec-Zdrój	7	4 840	2,9
6	Stopnica	27	6 995	4,1
7	Tuczępy	8	3 568	1,7
8	Wiślica	9	5 070	2,5
9	<b>powiat buski</b>	<b>169</b>	<b>67 157</b>	<b>3,4</b>
10	Imielno	14	4 112	1,9
11	Jędrzejów	110	26 246	3,4
12	Małogoszcz	27	10 954	1,6
13	Nagłowice	11	4 624	3,0
14	Oksa	5	4 351	1,8
15	Sędziszów	26	11 649	2,4
16	Słupia	9	3 852	1,8
17	Sobków	12	8 301	2,0
18	Wodzisław	6	6 276	1,1
19	<b>powiat jędrzejowski</b>	<b>220</b>	<b>80 365</b>	<b>2,4</b>
20	Bejsce	6	3 823	2,3
21	Czarnocin	3	3 552	2,5
22	Kazimierza Wielka	32	15 067	2,6
23	Opatowiec	8	2 896	2,7
24	Skalbmierz	6	6 035	2,1
25	<b>powiat kazimierski</b>	<b>55</b>	<b>31 373</b>	<b>2,5</b>
26	Bieliny	26	9 927	1,6
27	Bodzentyn	43	10 869	6,3
28	Chęciny	53	14 735	3,6
29	Chmielnik	33	10 643	2,5
30	Daleszyce	48	16 302	2,3
31	Górno	33	15 234	4,1
32	Łagów	19	6 511	5,0
33	Łopuszno	19	8 693	4,6
34	Mastów	48	12 010	2,6
35	Miedziana Góra	36	12 628	2,0
36	Mniów	26	9 036	4,5
37	Morawica	65	18 136	4,0
38	Nowa Słupia	34	8 725	0,6
39	Nowiny	29	8 132	5,3
40	Piekoszów	42	16 883	0,3
41	Pierzchnica	16	4 631	6,0
42	Raków	17	5 212	6,8
43	Strawczyn	33	11 275	2,9
44	Zagnańsk	25	12 063	2,2
45	<b>powiat kielecki</b>	<b>645</b>	<b>211 645</b>	<b>3,2</b>

Lp.	Gmina	Liczba rodzin objętych procedurą „Niebieska Karta”	Liczba mieszkańców 31.12.2024 r.	Wskaźnik na 1000 mieszkańców
46	Fałków	3	3 886	2,4
47	Gowarczów	11	4 349	3,8
48	Końskie	138	32 117	1,1
49	Radoszyce	11	8 029	3,2
50	Ruda Maleniecka	4	2 825	1,4
51	Słupia (Konecka)	3	2 924	3,9
52	Smyków	11	3 665	2,2
53	Stąporków	45	15 015	1,8
<b>54</b>	<b>powiat konecki</b>	<b>226</b>	<b>72 810</b>	<b>2,5</b>
55	Baćkowice	3	4 496	3,4
56	Iwaniska	12	6 041	4,2
57	Lipnik	3	4 763	2,5
58	Opatów	13	10 579	2,4
59	Ożarów	14	9 964	1,1
60	Sadowie	6	3 745	2,2
61	Tarłów	5	4 554	2,3
62	Wojciechowice	3	3 734	1,4
<b>63</b>	<b>powiat opatowski</b>	<b>59</b>	<b>47 876</b>	<b>1</b>
64	Bałtów	6	3 074	2,7
65	Bodzechów	25	12 538	1,6
66	Ćmielów	13	6 652	0,8
67	Kunów	18	9 064	2,1
68	Ostrowiec Świętokrzyski	205	61 188	2,8
69	Waśniów	13	6 250	1
<b>70</b>	<b>powiat ostrowiecki</b>	<b>280</b>	<b>98 766</b>	<b>1,8</b>
71	Działoszyce	5	4 510	2,6
72	Kije	7	4 290	4
73	Michałów	8	4 329	3,6
74	Pińczów	40	18 972	3,1
75	Złota	6	4 182	2,9
<b>76</b>	<b>powiat pińczowski</b>	<b>66</b>	<b>36 283</b>	<b>2,2</b>
77	Dwikozy	35	8 070	2,9
78	Klimontów	25	7 361	2,2
79	Koprzywnica	10	6 162	4
80	Łoniów	19	7 067	2,9
81	Obrazów	18	6 014	2,9
82	Samborzec	15	7 986	3,6
83	Sandomierz	53	20 984	3,9
84	Wilczyce	20	3 394	3,6
85	Zawichost	23	3 961	2,5
<b>86</b>	<b>powiat sandomierski</b>	<b>218</b>	<b>70 999</b>	<b>3,5</b>
87	Bliżyn	13	7 374	3,3
88	łączna	9	4 705	2,9
89	Skarżysko Kościelne	13	5 410	2,1
90	Skarżysko-Kamienna	141	40 650	3
91	Suchedniów	14	9 013	0,8

Lp.	Gmina	Liczba rodzin objętych procedurą „Niebieska Karta”	Liczba mieszkańców 31.12.2024 r.	Wskaźnik na 1000 mieszkańców
92	<b>powiat skarżyski</b>	190	67 152	2,5
93	Brody	78	10 013	4,3
94	Mirzec	68	7 908	1,4
95	Pawłów	107	14 769	1,4
96	Starachowice	430	43 773	1
97	Wąchock	42	6 218	3
98	<b>powiat starachowicki</b>	<b>725</b>	<b>82 681</b>	<b>3</b>
99	Bogoria	17	7 364	3,1
100	Łubnice	7	3 891	0,7
101	Oleśnica	16	3 731	2
102	Osiek	22	7 300	0,6
103	Połaniec	37	10 883	1,2
104	Rytwiany	18	6 219	1,4
105	Staszów	89	24 105	1,6
106	Szydłów	16	4 324	1,1
107	<b>powiat staszowski</b>	<b>222</b>	<b>67 817</b>	<b>0,8</b>
108	Kluczewsko	10	4 871	1,2
109	Krasocin	34	10 010	2
110	Moskorzew	6	2 504	2
111	Radków	7	2 255	2
112	Secemin	12	4 497	2
113	Włoszczowa	68	18 393	3,4
114	<b>powiat włoszczowski</b>	<b>137</b>	<b>42 530</b>	<b>2,1</b>
115	<b>m. Kielce</b>	<b>596</b>	<b>180 537</b>	<b>2,8</b>
	<b>woj. świętokrzyskie</b>	<b>3 808</b>	<b>1 157 991</b>	<b>1,1</b>

Źródło: Sprawozdanie z realizacji RPPPD za 2024 r.

## 5. Zapewnianie ochrony dzieciom w trybie art. 12a

Stosowanie przemocy domowej jest działaniem stanowiącym bezwzględną przesłankę do natychmiastowego zabezpieczenia dziecka poprzez umieszczenie go poza rodziną. Podjęcie decyzji o umieszczeniu dziecka poza rodziną jest sytuacją ostateczną, na którą wpływa oceną wielu osób zaangażowanych w pomoc domową.

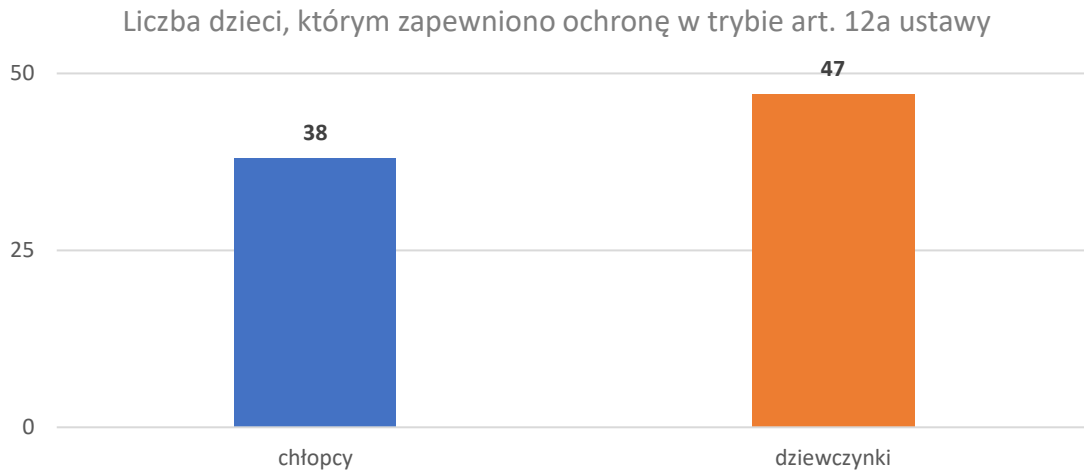
Zapewnienie ochrony dzieciom reguluje art. 12a ustawy o przeciwdziałaniu przemocy domowej. W razie zagrożenia życia lub zdrowia dziecka w związku z przemocą domową pracownik socjalny zapewnia dziecku ochronę przez umieszczenie go u innej niezamieszkującej wspólnie osoby najbliższej (małżonek, wstępny, zstępny, rodzeństwo, powinowaty w tej samej linii lub stopniu, osoba pozostająca w stosunku przysposobienia oraz jej małżonek, a także osoba pozostająca we wspólnym pożyciu), dającej gwarancję zapewnienia dziecku bezpieczeństwa i należytej opieki, w rodzinie zastępczej, rodzinnym domu dziecka lub instytucjonalnej pieczy zastępczej. Tryb umieszczania dzieci w rodzinie zastępczej, rodzinnym domu dziecka lub instytucjonalnej pieczy zastępczej regulują przepisy ustawy z dnia 9 czerwca 2011 r. o wspieraniu rodziny i systemie pieczy zastępczej.

Decyzję o zapewnianiu ochrony dzieciom, pracownik socjalny podejmuje wspólnie z funkcjonariuszem Policji, a także z lekarzem, ratownikiem medycznym lub pielęgniarką. Przed podjęciem decyzji o zapewnieniu ochrony, pracownik socjalny w uzgodnieniu z funkcjonariuszem Policji, a także lekarzem, ratownikiem medycznym lub pielęgniarką dokonuje oceny ryzyka zagrożenia dla życia lub zdrowia dziecka w kwestionariuszu szacowania ryzyka zagrożenia dla życia, lub zdrowia dziecka. Dziecku udziela się wsparcia psychologa.

Pracownik socjalny ma obowiązek niezwłocznego powiadomienia sądu opiekuńczego, nie później niż w ciągu 24 godzin od chwili zapewnienia dziecku ochrony, o zapewnieniu dziecku ochrony i umieszczeniu go u innej niezamieszkującej wspólnie osoby najbliższej, w rodzinie zastępczej, rodzinnym domu dziecka lub instytucjonalnej pieczy zastępczej<sup>5</sup>.

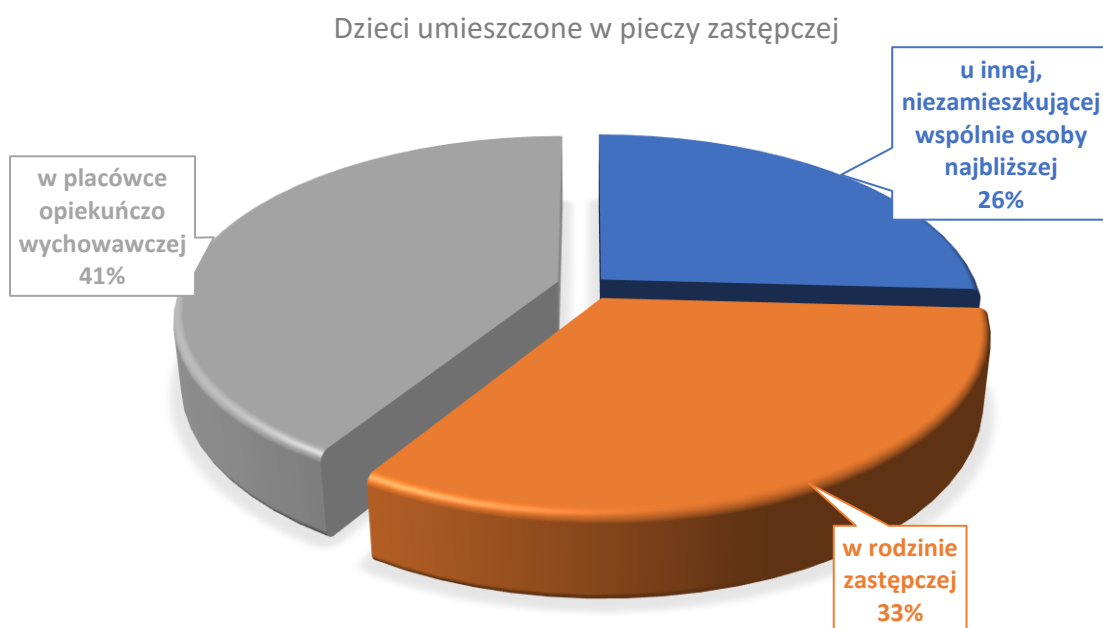
---

<sup>5</sup> ustawa z dnia 29 lipca 2005 r. o przeciwdziałaniu przemocy domowej (Dz.U. 2024 poz. 1673).



Wykres 19. Liczba dzieci, którym zapewniono ochronę w trybie art. 12a w woj. świętokrzyskim w 2024 roku.  
Źródło: Sprawozdanie z realizacji RPPPD za 2024 r.

W województwie świętokrzyskim w 2024 roku ochronę w trybie art. 12a ustawy o przeciwdziałaniu przemocy domowej, w związku z zagrożeniem życia lub zdrowia zapewniono 85 dzieciom, w tym: 38 chłopcom i 47 dziewczynkom.



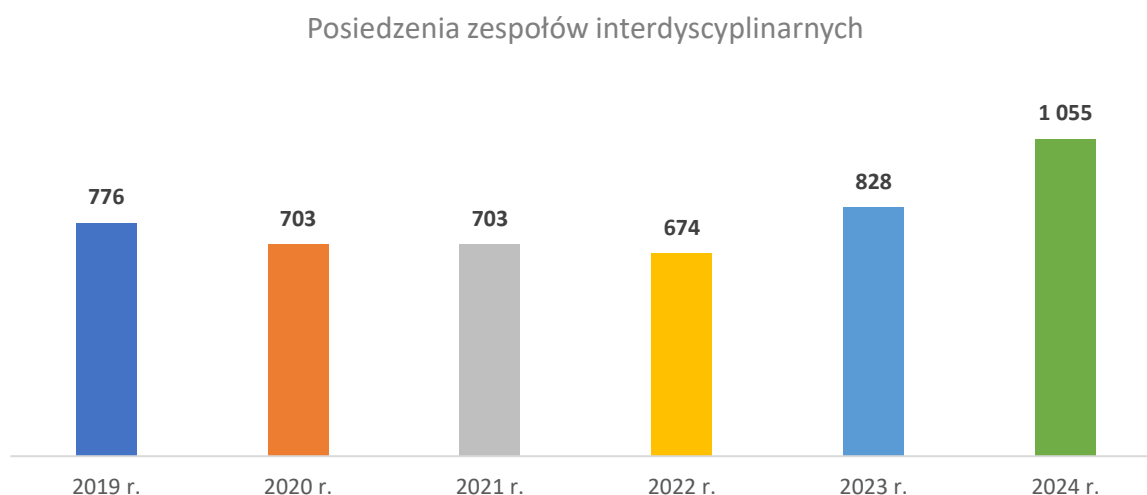
Wykres 20. Dzieci umieszczone wg rodzaju pieczy zastępczej w woj. świętokrzyskim w 2024 roku.  
Źródło: Sprawozdanie z realizacji RPPPD za 2024 r.

W regionie najwięcej dzieci w wyniku zapewnienia ochrony w trybie art. 12a ustawy o przeciwdziałaniu przemocy domowej w 2024 roku umieszczonych zostało w placówce opiekuńczo wychowawczej (35 dzieci), następnie w rodzinie zastępczej (28 dzieci) oraz u innej, niezamieszkującej wspólnie osoby najbliższej (22 dzieci).

## 6. Zespoły interdyscyplinarne w województwie świętokrzyskim

Nowelizacja ustawy o przeciwdziałaniu przemocy w rodzinie, która weszła w życie od 22 czerwca 2023 roku, wprowadziła szereg zmian w nazewnictwie. Zmiana dotyczyła również nazwy „grup roboczych”, które zmieniono na „grupy diagnostyczno-pomocowe”.

Zespół interdyscyplinarny opracowuje i przyjmuje regulamin określający szczegółowe warunki funkcjonowania zespołu interdyscyplinarnego oraz tryb i sposób powoływania grup diagnostyczno-pomocowych. Obsługę organizacyjno-techniczną i finansową zespołu interdyscyplinarnego zapewnia ośrodek pomocy społecznej, a w przypadku przekształcenia ośrodka pomocy społecznej w centrum usług społecznych. W celu dokonania diagnozy i oceny sytuacji w związku ze zgłoszonym podejrzeniem wystąpienia przemocy domowej, a także realizacji zadań wynikających z ustawy, powołuje się grupę diagnostyczno-pomocową<sup>6</sup>.



*Wykres 21. Liczba posiedzeń zespołów interdyscyplinarnych w woj. świętokrzyskim w latach 2019-2024.*

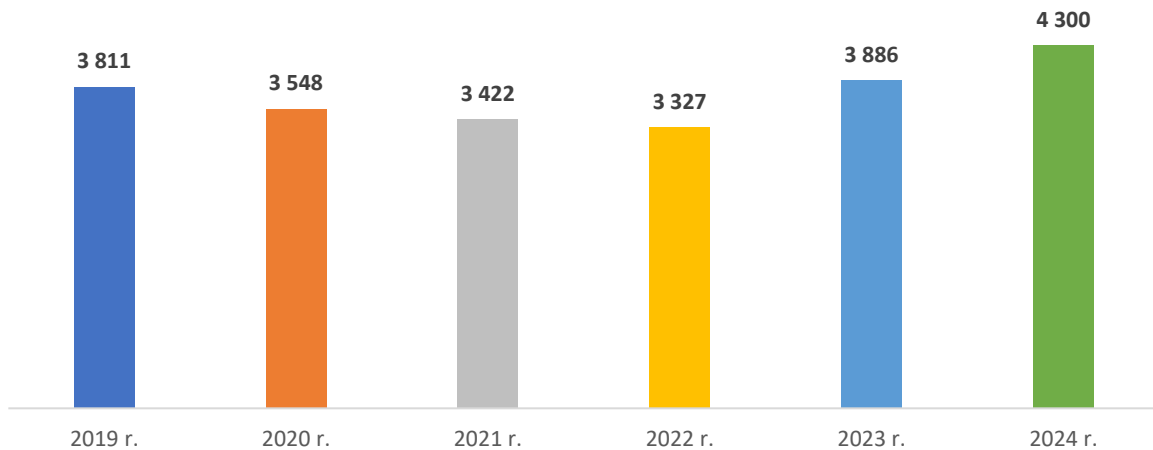
*Źródło: CAS, Sprawozdanie PRZEMOC, Sprawozdanie z RPPPD za 2024 r.*

W województwie świętokrzyskim w 2024 roku zespoły interdyscyplinarne funkcjonowały we wszystkich gminach. Liczba posiedzeń zespołów interdyscyplinarnych w 2024 roku wynosiła 1 055 i była większa o 27,4% w stosunku do 2023 roku.

Należy zwrócić uwagę, iż w latach 2018-2022 systematycznie zmniejszała się liczba posiedzeń zespołów interdyscyplinarnych. W 2024 roku liczba posiedzeń zespołów interdyscyplinarnych była najwyższa w analizowanym okresie.

<sup>6</sup> ustawa z dnia 29 lipca 2005 r. o przeciwdziałaniu przemocy domowej (Dz.U. 2024 poz. 1673)

## Funkcjonujące grupy diagnostyczno-pomocowe



*Wykres 22. Liczba funkcjonujących grup diagnostyczno-pomocowych w woj. świętokrzyskim w latach 2019-2024.  
Źródło: CAS, Sprawozdanie PRZEMOC, Sprawozdanie z RPPPD za 2024 r.*

W 2024 roku liczba funkcjonujących grup diagnostyczno-pomocowych w województwie świętokrzyskim wynosiła 4 300 i wzrosła o 10,6% w odniesieniu do 2023 roku. Rok 2024 był rokiem, w którym funkcjonowało najwięcej grup diagnostyczno-pomocowych.

W związku z nowelizacją ustawy grupy robocze zostały zmienione po 22 czerwca 2023 roku na grupy diagnostyczno-pomocowe.

Liczba utworzonych w 2024 roku grup diagnostyczno-pomocowych wynosiła 3 474, z czego 1 565 grup diagnostyczno-pomocowych funkcjonowało w rozszerzonym składzie.

## 7. Infrastruktura wsparcia osób doświadczających przemocy domowej w regionie

Zadania w zakresie przeciwdziałania przemocy domowej są realizowane przez organy administracji rządowej i jednostki samorządu terytorialnego na zasadach określonych w przepisach ustawy z dnia 12 marca 2004 r. o pomocy społecznej, ustawy z dnia 29 lipca 2005 r. o przeciwdziałaniu przemocy domowej, ustawy z dnia 26 października 1982 r. o wychowaniu w trzeźwości i przeciwdziałaniu alkoholizmowi i innych ustaw.

Rządowy Program Przeciwdziałania Przemocy Domowej na lata 2024-2030 określa wojewodów m.in. do ewidencjonowania istniejącej w województwie infrastruktury instytucji rządowych i samorządowych, a także podmiotów oraz organizacji pozarządowych udzielających pomocy osobom doznającym przemocy domowej.

Na podstawie prowadzonego rejestru jednostek specjalistycznego poradnictwa funkcjonującego na terenie województwa świętokrzyskiego oraz bazy instytucji i podmiotów udzielających wsparcia osobom doznającym przemocy prowadzonym przez Świętokrzyski Urząd Wojewódzki dokonana została identyfikacja zasobów infrastruktury wsparcia dla osób doświadczających przemocy.

Na podstawie sprawozdań rocznych jednostek organizacyjnych pomocy społecznej z realizacji Rządowego Programu Przeciwdziałania Przemocy Domowej za 2024 rok opracowane zostały informacje z zakresu liczby miejsc i osób korzystających z zasobów infrastruktury wsparcia dla osób doświadczających przemocy.

**Specjalistyczny ośrodek wsparcia dla osób doznających przemocy (SOW)** ma obowiązek zapewniania bezpłatnego całodobowego schronienia. Miejsce w takiej instytucji, przeznaczone jest dla nie więcej niż 30 osób, nie wymaga skierowania, nie zależy też od dochodu i jest bezpłatny. Pokrzywdzona osoba razem z dziećmi może przebywać w takim ośrodku przez 3 miesiące, w uzasadnionych szczególną sytuacją tych osób przypadkach jest też możliwość przedłużenia czasu zamieszkania w placówce. Podstawowe zadania ośrodka zostały podzielone na działania interwencyjne, przeprowadzane w momencie przyjęcia osoby doznającej przemocy oraz terapeutyczno-wspomagające. Działania specjalistycznych ośrodków wsparcia polegają m.in.: na opracowaniu indywidualnego planu pomocy, udzielania poradnictwa

i konsultacji wychowawczych, prowadzenia grup wsparcia i terapii indywidualnej. Ośrodek musi też zapewnić odpowiednie warunki bytowe i mieszkalne. Prowadzenie specjalistycznych ośrodków wsparcia dla osób doznających przemocy domowej, należy do zadań z zakresu administracji rządowej realizowanych przez powiat.

W województwie świętokrzyskim funkcjonuje Specjalistyczny Ośrodek Wsparcia dla Ofiar Przemocy Domowej w Kielcach. SOW jest komórką organizacyjną Miejskiego Ośrodka Pomocy Rodzinie w Kielcach. W SOW można uzyskać pomoc w sytuacji: przemocy domowej, problemów rodzinnych, wychowawczych, problemów alkoholowych, kryzysów małżeńskich i osobistych. Osobom w kryzysie wywołanym przemocą domową, placówka zapewnia całodobowe schronienie (18 miejsc). W ramach SOW pomoc jest dostępna w: Punkcie Interwencyjno-Konsultacyjnym dla Osób Doznających Przemocy Domowej (PIK) oraz Ośrodka Korekcyjno-Edukacyjnym dla Osób Stosujących Przemoc Domową (OKE).

Specjalistyczny Ośrodek Wsparcia prowadzi również **całodobowe telefony zaufania:**

- telefon zaufania w sprawach rodzinnych (nr tel.: 41 368 18 74) – od poniedziałku do piątku w godz.: 8.00 – 18.00);
- miejski telefon zaufania „STOP PRZEMOCY” – 195 13 (całodobowy);
- telefon zaufania dla osób w kryzysie emocjonalnym – 195 25 (całodobowy) – uruchomiony został z inicjatywy Wojewody Świętokrzyskiego, zadanie finansowane ze środków Samorządu Województwa Świętokrzyskiego.

**Dom dla matek z małoletnimi dziećmi i kobiet w ciąży** to szczególne ośrodki wsparcia. Podstawowe standardy i zadania działalności określa §3 Rozporządzenia Ministra Rodziny, Pracy i Polityki Społecznej z dnia 7 lutego 2024 r. w sprawie domów dla matek z małoletnimi dziećmi i kobiet w ciąży (Dz.U. 2024 poz. 169). Dom dla matek z małoletnimi dziećmi i kobiet w ciąży, zapewnia całodobowy, okresowy pobyt: matkom z małoletnimi dziećmi, kobietom w ciąży innym osobom sprawującym opiekę prawną nad małoletnimi dziećmi. Pokrzywdzona osoba razem z dziećmi może przebywać w placówce na czas określony, nie dłuższy niż 12 miesięcy. Dom zapewnia odpowiednie do potrzeb mieszkańców wsparcie specjalistyczne mające na celu przezwyciężenie sytuacji kryzysowej, która była przyczyną skierowania do domu. Standard podstawowych usług świadczonych przez dom obejmuje zakres: interwencyjny, terapeutyczno-wspomagający, potrzeb bytowych. Skierowanie do domu następuje w drodze decyzji administracyjnej.

W regionie funkcjonuje 1 dom dla matek z małoletnimi dziećmi i kobiet w ciąży, spełniający ww. standard prowadzony przez MOPR w Kielcach. Dom przeznaczony jest dla kobiet w ciąży, matek, ojców oraz innych osób z terenu Kielc, które znalazły się w sytuacji kryzysowej, sprawujących opiekę prawną nad małoletnimi dziećmi. Do podstawowych zadań domu należy: zapewnienie schronienia, opieki i wsparcia, pomoc w przygotowaniu do usamodzielnienia się, pomoc w integracji ze środowiskiem, doskonalenie umiejętności pozwalających na właściwe funkcjonowanie w społeczeństwie, pomoc w wychowaniu dzieci.

**Schroniska dla kobiet** zapewniają bezpieczne, tymczasowe miejsce zamieszkania osobom (głównie kobietom) doznającym przemoc domową. Pomoc w nich udzielana obejmuje najczęściej pomoc prawną, psychologiczną i socjalną, wsparcie doradcy zawodowego, pomoc w usamodzielnianiu się, itp. Schroniska zapewniają całodobowe schronienie. Pobyt jest bezpłatny. Kompleksowa pomoc oferowana przez schroniska zwiększa szanse osób doznających przemocy domowej na powrót do społeczeństwa, życia zawodowego i uniezależnienia się ekonomicznego od osoby stosującej przemoc.

W wykazie Wojewody Świętokrzyskiego widnieją 2 schroniska dla kobiet: Schronisko dla Kobiet Doznających Przemocy Domowej w Wiernej Rzece, Schronisko dla Kobiet prowadzone przez Caritas Diecezji Kieleckiej w Kielcach.

**Ośrodek interwencji kryzysowej (OIK)** realizuje zadania w zakresie poradnictwa specjalistycznego oraz interwencji kryzysowej. Podstawowym celem ośrodka jest prowadzenie interdyscyplinarnych działań w zakresie interwencji kryzysowej, podejmowanych na rzecz osób i rodzin będących w stanie kryzysu. Celem interwencji kryzysowej jest przywrócenie równowagi psychicznej i umiejętności samodzielnego radzenia sobie z problemem przemocy, a dzięki temu zapobieganie przejściu reakcji kryzysowej w stan chronicznej niewydolności psychospołecznej. W celu właściwego udzielenia pomocy OIK powinien w pierwszej kolejności przeprowadzić diagnozę sytuacji kryzysowej (ocena stanu psychicznego osoby doznającej przemocy, identyfikacja źródła kryzysu) i w zależności od rozpoznania podjąć dalsze działania na rzecz osób w kryzysie, by zapewnić im kompleksową pomoc. W ramach interwencji kryzysowej OIK musi prowadzić: indywidualne i rodzinne poradnictwo psychologiczne, indywidualną bądź rodzinną psychoterapię w sytuacjach skrajnie urazowych, specjalistyczne poradnictwo prawne, pracę socjalną, animowane grupy samopomocowe i grupy wsparcia. W sytuacjach uzasadnionych ośrodek

powinien udzielić pomocy w natychmiastowym zorganizowaniu schronienia dla osoby doznającej przemocy, bądź udzielenia, w przypadku placówek z miejscami całodobowymi, schronienia do 3 miesięcy. Ośrodek interwencji kryzysowej podejmuje także działania pomocowe w środowisku osób zagrożonych przemocą (poza placówką).

W województwie świętokrzyskim w 2024 roku odnotowano 9 OIK.

**Punkty interwencji kryzysowej (PIK)** uzupełniają działalność OIK. Prowadzą bezpłatne poradnictwo psychologiczne, pedagogiczne, środowiskowe, socjalne i prawnej dla osób w sytuacjach kryzysowych (m.in.: spowodowanych przemocą, trudnymi sytuacjami życiowymi, problemami opiekuńczo-wychowawczymi, konfliktami, itp.), a także informują o instytucjach udzielających specjalistycznej pomocy. Celem PIK jest udzielanie osobom wsparcia w radzeniu sobie z aktualnym kryzysem i budowaniu motywacji do pozytywnych zmian. PIK ma zasięg gminny.

W województwie świętokrzyskim w 2024 roku odnotowano 8 PIK.

**Punkt konsultacyjny** jest najmniejszą placówką świadczącą podstawową pomoc osobom i rodzinom doznającym przemocy domowej, a jego działania mają charakter lokalny (teren gminy). Ponadto udziela on natychmiastowej pomocy o charakterze wsparcia psychologicznego. Prowadzi działania edukacyjne służące wzmocnieniu opiekuńczych i wychowawczych kompetencji rodziców w rodzinach zagrożonych przemocą domową. W razie potrzeby punkt powinien także udzielić pomocy w zakresie zorganizowania schronienia osobom/rodzinom zagrożonym przemocą. Punkt taki powinien być otwarty w określone dni tygodnia. W siedzibie punktu konsultacyjnego w widocznym, ogólnodostępnym miejscu powinna znajdować się informacja dotycząca możliwości uzyskania natychmiastowej pomocy. Punkty konsultacyjne prowadzą ośrodki pomocy społecznej, centra usług społecznych, organizacje pozarządowe, w których zatrudnieni są odpowiedni specjaliści lub zapewniają w określonych dniach i godzinach ich dyżury tj.: psycholog, pedagog, prawnik specjalizujący się w ochronie osób pokrzywdzonych. Często poza indywidualnymi konsultacjami osoby doznające przemocy mogą uczestniczyć w cyklicznych spotkaniach grup wsparcia.

W 2024 roku w województwie świętokrzyskim funkcjonowały 51 punkty konsultacyjne.

Tabela 10. Infrastruktura w zakresie wsparcia osób doświadczających przemocy w woj. świętokrzyskim w 2024 r.

Wyszczególnienie	Liczba placówek	Liczba miejsc	Liczba osób, które skorzystały z miejsc całodobowych
Specjalistyczny ośrodek wsparcia dla osób doznających przemocy domowej	1	18	57
Dom dla matek z małoletnimi dziećmi i kobiet w ciąży	1	15	2
Powiatowy ośrodek wsparcia	3	2	-
Ośrodek interwencji kryzysowej	9	359	13
Punkt interwencji kryzysowej	8	-	-
Punkt konsultacyjny dla osób doznających przemocy domowej	51	-	-
Inna placówka świadcząca specjalistyczną pomoc	10	-	-

Źródło: Sprawozdania z realizacji RPPPD za 2024 rok, rejestr Świętokrzyski Urząd Wojewódzki.

Na obszarze województwa świętokrzyskiego w 2024 roku odnotowano funkcjonowanie następujących jednostek specjalistycznego poradnictwa:

- 1 specjalistyczny ośrodek wsparcia dla osób doznających przemocy domowej (SOW),
- 1 dom dla matek z małoletnimi dziećmi i kobiet w ciąży,
- 3 powiatowe ośrodki wsparcia
- 9 ośrodków interwencji kryzysowej (OIK),
- 8 punktów interwencji kryzysowej (PIK),
- 51 punkty konsultacyjne,
- 10 innych instytucji i organizacji udzielających pomocy osobom doznającym przemocy domowej.

Tabela 11. Osoby doświadczające przemocy korzystające ze wsparcia placówek w woj. świętokrzyskim w 2024 r.

Wyszczególnienie	Kobiety	Mężczyźni	Dzieci	Razem
Specjalistyczny ośrodek wsparcia dla osób doznających przemocy domowej	197	1	35	233
Dom dla matek z małoletnimi dziećmi i kobiet w ciąży	1	0	1	2
Powiatowy ośrodek wsparcia	4	3	0	7
Ośrodek interwencji kryzysowej	581	115	94	790
Punkt konsultacyjny dla osób doznających przemocy domowej	825	325	253	1 403
Inna placówka świadcząca specjalistyczną pomoc	126	58	17	201

Źródło: Sprawozdania z realizacji RPPPD za 2024 rok.

Specjalistyczny ośrodek wsparcia swoimi oddziaływaniami objął 233 osoby, w tym: 197 kobiet, 1 mężczyznę i 35 dzieci. W ośrodku z miejsc całodobowych skorzystało 57 osób.

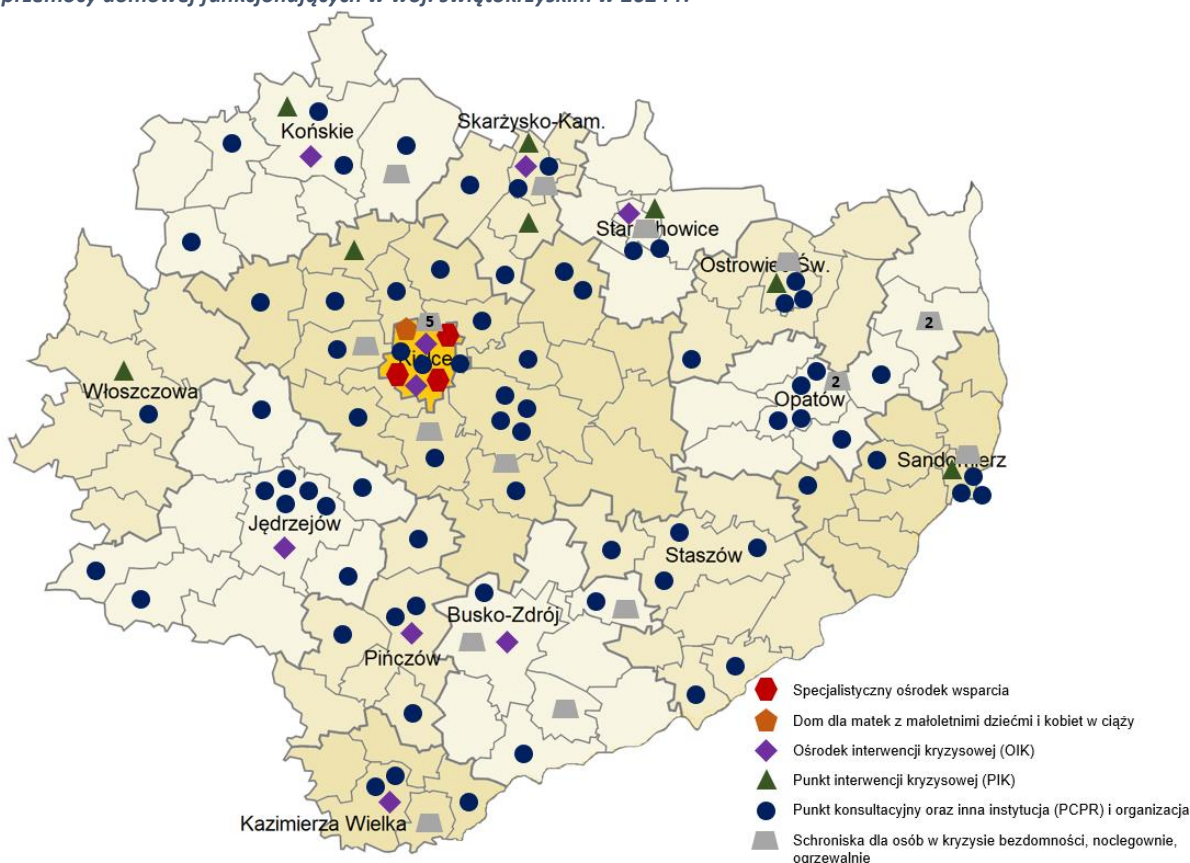
Dom dla matek z małoletnimi dziećmi i kobiet w ciąży swoim wsparciem objął kobietę i dziecko, którzy skorzystali z miejsca całodobowego w domu.

Ośrodki interwencji kryzysowej w województwie świętokrzyskim dysponowały łącznie 359 miejscami. Ze wsparcia ośrodków interwencji kryzysowej skorzystało w sumie 790 osób: 581 kobiety, 115 mężczyzn i 94 dzieci. 13 osób skorzystało z miejsc całodobowych w OIK.

Punkty konsultacyjne dla osób doznających przemocy domowej swoimi działaniami w województwie świętokrzyskim objęły: 1 403 osoby, w tym: 825 kobiet, 325 mężczyzn, 253 dzieci.

Podsumowując w 2024 roku z infrastruktury w zakresie wsparcia osób doznających przemocy domowej zawartej w powyższej tabeli, skorzystało ogółem 2 636 osób, z czego: 1 734 stanowiły kobiety, 502 to mężczyźni, 400 dzieci. 72 osoby skorzystały z miejsc całodobowych.

Mapa 6. Rozmieszczenie jednostek specjalistycznego poradnictwa, punktów wsparcia w zakresie przeciwdziałania przemocy domowej funkcjonujących w woj. świętokrzyskim w 2024 r.



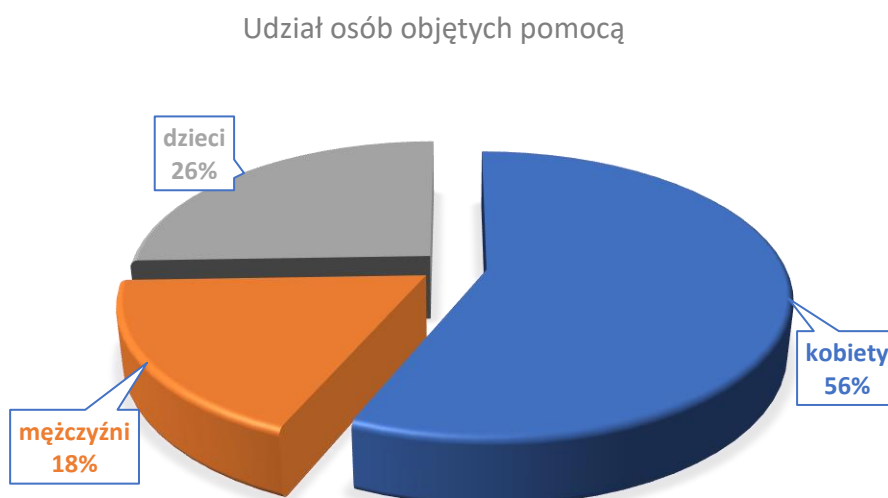
Źródło: Opracowanie ROPS na podstawie rejestru prowadzonego przez Świętokrzyski Urząd Wojewódzki.

Zasoby infrastruktury wsparcia dla osób doświadczających przemocy domowej w województwie świętokrzyskim w 2024 roku pozostały na zbliżonym poziomie w stosunku do 2023 roku. Placówki wsparcia osób doświadczających przemocy domowej w regionie nadal rozmieszczone są nierównomiernie, a tym samym zabezpieczenie wsparcia, dostępność do usług jest na niewystarczającym poziomie.

Przeprowadzona analiza w zakresie rozwoju infrastruktury wykazuje, iż w 2024 roku na terenie 54 gmin prowadzone były podmioty wypełniające rolę wsparcia skierowaną dla osób doświadczających przemocy domowej w województwie świętokrzyskim. Tym samym 48 gmin w regionie nie dysponuje infrastrukturą zapewniającą wsparcie, tworząc „białe plamy” w zakresie dostępności do placówek świadczących wsparcie w zakresie przeciwdziałania przemocy domowej.

## 8. Poradnictwo i inne formy wsparcia realizowane w zakresie przeciwdziałania przemocy domowej w gminach i powiatach województwa świętokrzyskiego

Ustawa o przeciwdziałaniu przemocy domowej przewiduje dla osoby doznającej przemocy domowej udzielenie bezpłatnej pomocy, w szczególności w formie poradnictwa: medycznego, psychologicznego, prawnego, socjalnego, zawodowego i rodzinnego.



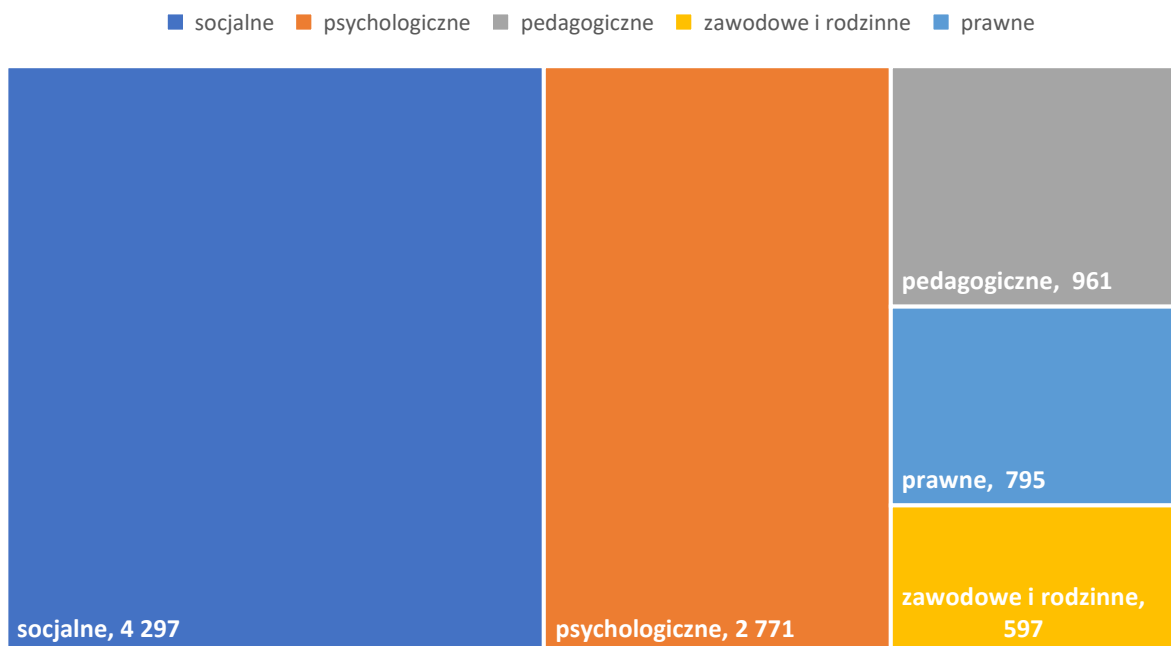
*Wykres. Udział osób objętych pomocą w różnorodnych formach wsparcia w woj. świętokrzyskim w 2024 roku.  
Źródło: CAS, Sprawozdanie PRZEMOC, Sprawozdanie z RPPPD za 2024 r.*

W 2024 roku w województwie świętokrzyskim liczba osób objętych pomocą w różnorodnych formach wsparcia wynosiła 7 235, w tym 556 osób (8%) korzystało z porad za pośrednictwem środków komunikowania się na odległość.

Z pomocy w formie poradnictwa najczęściej korzystały kobiety (4 084 – 56%), następnie dzieci (1 847 – 26%) i mężczyźni (1 304 – 18%).

Dane zawarte poniżej w formie diagramu dotyczą form wsparcia osób doznających przemocy domowej wraz z liczbą osób objętych poradnictwem – ogółem w województwie świętokrzyskim w 2024 roku.

## Liczba osób objętych wsparciem ogółem wg form poradnictwa



Wykres 23. Formy poradnictwa dla osób, które doświadczyły przemocy w domowej w woj. świętokrzyskim w 2024 r.  
Źródło: Sprawozdanie z realizacji RPPPD za 2024 r.

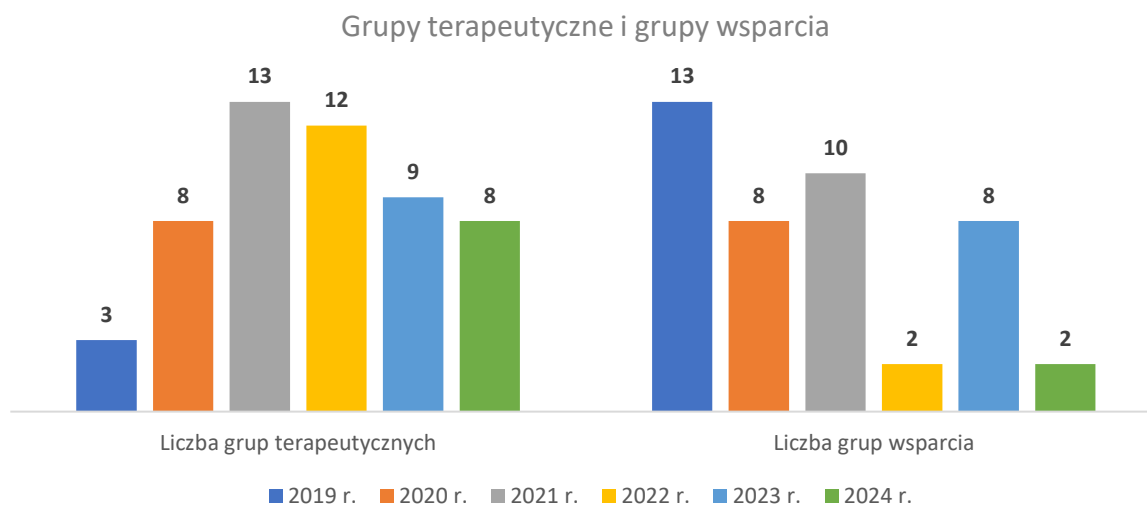
W instytucjach funkcjonujących w strukturze jednostek samorządu terytorialnego w województwie świętokrzyskim, osoby doznające przemocy domowej w 2024 roku najczęściej korzystali z poradnictwa: socjalnego (45%), psychologicznego (29%). Następnie z form poradnictwa: pedagogicznego (10%), prawnego (8%), zawodowego i rodzinnego (6%). Najmniejsza liczba osób skorzystała z poradnictwa medycznego (1%) – którego diagram nie uwzględnia ze względu na niewielką liczbę.

### Grupy terapeutyczne i wsparcia

Grupa terapeutyczna jest przeznaczona dla osób doświadczających przemocy. Każda osoba otrzymuje możliwość uczestniczenia na spotkania tak długo, jak długo trwają różne uruchomione przez niego procedury prawne, które mają na celu zatrzymanie przemocy.

Grupy wsparcia są prowadzone w formie warsztatów dla osób doznających przemocy domowej. Są to grupy półotwarte, tzn. w każdym stadium grupy może przyłączyć nowa osoba. Praca warsztatowa w ramach grup wsparcia opiera się na zasobach i potencjale podopiecznych. Jest to jedna z najlepszych i najskuteczniejszych metod, dzięki której grupa wsparcia jest w stanie zmotywować i wskazać uczestnikom ich możliwości i umiejętności, których nie wykorzystują do końca w życiu codziennym. Dzięki działaniom podejmowanym w ramach

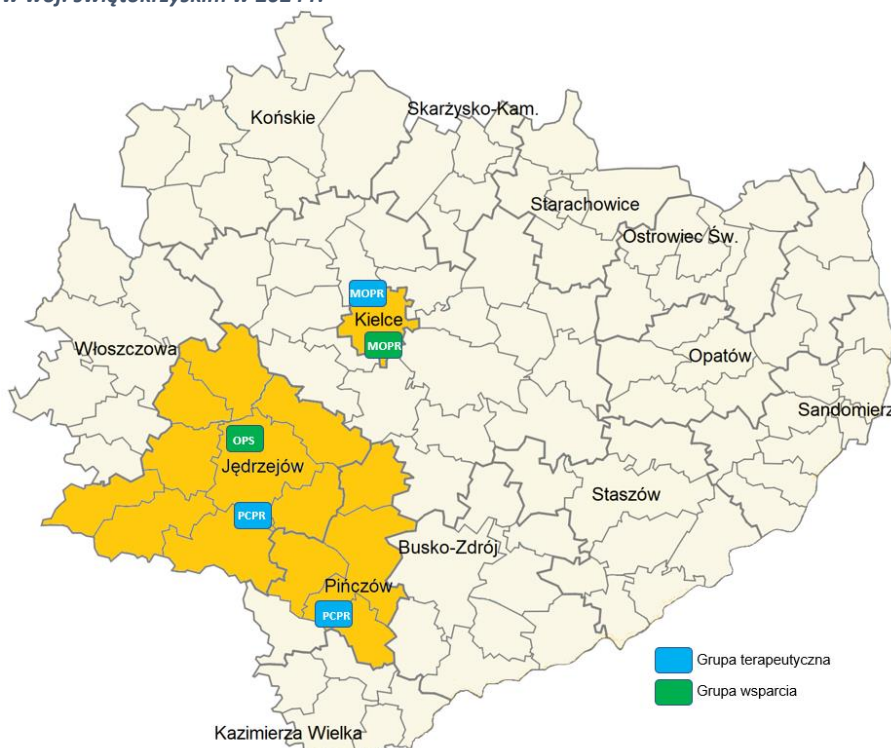
warsztatów uczestnicy odkrywają swój potencjał i uczą się jak z niego korzystać i wykorzystywać w zmaganiu się z trudnościami codziennego życia, w tym przede wszystkim w zatrzymaniu przemocy.



**Wykres 24. Liczba grup terapeutycznych i wsparcia w woj. świętokrzyskim w latach 2019-2024.**  
 Źródło: CAS, Sprawozdanie PRZEMOC, Sprawozdanie z RPPPD za 2024 r.

W 2024 roku w województwie świętokrzyskim funkcjonowało 8 grup terapeutycznych i 2 grupy wsparcia.

**Mapa 7. Funkcjonowanie grup terapeutycznych i grup wsparcia w jednostkach samorządu terytorialnego w woj. świętokrzyskim w 2024 r.**



Źródło: Sprawozdanie z realizacji RPPPD za 2024 r.

W 2024 roku w regionie w zakresie grup terapeutycznych odnotowano ich prowadzenie i funkcjonowanie w: powiecie jędrzejowskim przez PCPR, mieście Kielce przez MOPR, powiecie pińczowskim przez PCPR.

W przypadku grup wsparcia ich funkcjonowanie odnotowano w: Pińczowie przez OPS i mieście Kielce przez MOPR.

Liczba osób uczestniczących w grupach wsparcia w 2024 roku wynosiła 21 osoby. Natomiast liczba osób uczestniczących w programach terapeutycznych dla osób doznających przemocy domowej wynosiła 227 osób, z czego 214 (94%) ukończyło programy terapeutyczne.

Na obszarze terytorialnym 11 powiatów w regionie nie odnotowano funkcjonowania grup terapeutycznych i grup wsparcia dla osób doznających przemocy domowej.

### **Dostępności do lokalnych i regionalnych telefonów zaufania**

W 2024 roku w województwie świętokrzyskim odnotowano 5 lokalnych linii telefonicznych dla osób doznających przemocy domowej w formie całodobowej, 13 linii telefonicznej w innej formie. Liczba przeprowadzonych rozmów i interwencji wynosiła 588 (szczegóły „Telefonu Zaufania 195 – 25” str. 71).

### **Program korekcyjno-edukacyjny**

Programy korekcyjno-edukacyjne dla osób stosujących przemoc domową oraz programy psychologiczno-terapeutyczne dla osób stosujących przemoc domową mają na celu w szczególności powstrzymanie osoby stosującej przemoc domową przed dalszym stosowaniem przemocy oraz rozwijanie umiejętności samokontroli i rozwiązywania problemów bez stosowania przemocy.

Programy dla osób stosujących przemoc domową są realizowane w formie spotkań indywidualnych lub grupowych i są prowadzone przez specjalistów w dziedzinie przeciwdziałania przemocy domowej dających gwarancję wysokiej jakości usług, w tym przez psychologów, pedagogów, terapeutów i psychoterapeutów<sup>7</sup>.

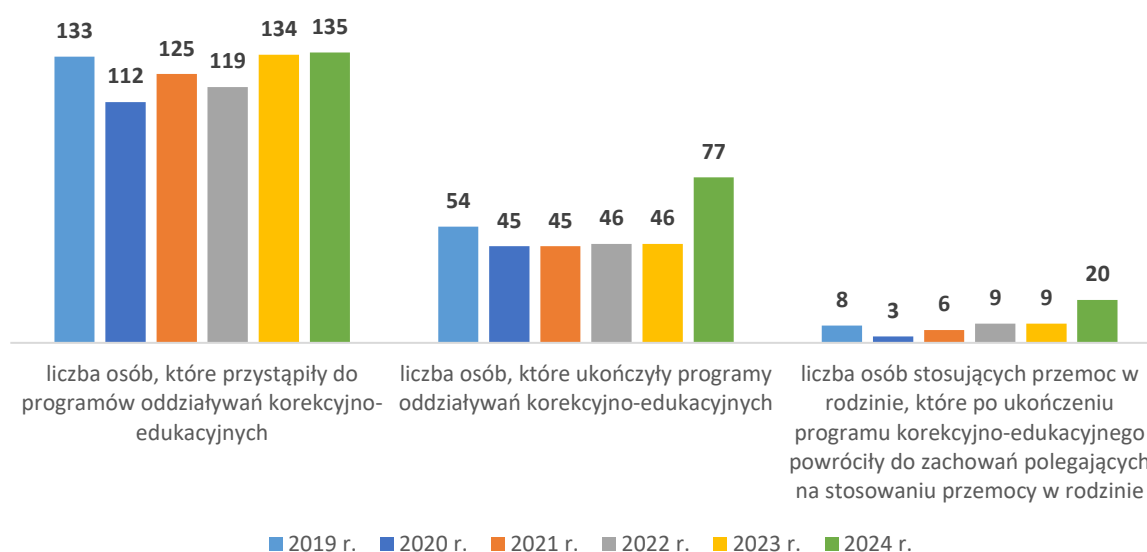
Samorząd Województwa Świętokrzyskiego zgodnie z zapisami art. 6 ust. 6 pkt 3 ustawy z dnia 29 lipca 2005 roku o przeciwdziałaniu przemocy domowej posiada komplementarny zbiór ramowych programów na lata 2023-2028, przyjęty Uchwałą Nr 8395/23 Zarządu Województwa Świętokrzyskiego z dnia 29 grudnia 2023 roku:

---

<sup>7</sup> ustawa z dnia 29 lipca 2005 r. o przeciwdziałaniu przemocy domowej (Dz.U. 2024 poz. 1673)

- Ramowy program ochrony osób doznających przemocy domowej w województwie świętokrzyskim na lata 2023-2028,
- Ramowy program korekcyjno-edukacyjny dla osób stosujących przemoc domową w województwie świętokrzyskim na lata 2023-2028,
- Ramowy program psychologiczno-terapeutyczny dla osób stosujących przemoc domową w województwie świętokrzyskim na lata 2023-2028.

#### Realizacja programów oddziaływań korekcyjno-edukacyjnych



Wykres 25. Liczba osób, które przystąpiły do programów oddziaływań korekcyjno-edukacyjnych realizowanych w woj. świętokrzyskim w latach 2019-2024.

Źródło: CAS, Sprawozdanie PRZEMOC, Sprawozdanie z RPPPD za 2024 r.

W województwie świętokrzyskim w 2024 roku liczba osób, które przystąpiły do programów oddziaływań korekcyjno-edukacyjnych wyniosła 135 i była na zbliżonym poziomie w odniesieniu do 2023 roku. Liczba osób, które ukończyły program oddziaływań korekcyjno-edukacyjnych wynosiła 77 osób. 20 osób, które ukończyły program, powróciły do zachowań polegających na stosowaniu przemocy domowej.

Tabela 12. Liczba osób, które przystąpiły do programów oddziaływań korekcyjno-edukacyjnych realizowanych w woj. świętokrzyskim w latach 2019-2024 r.

Wyszczególnienie	2019 r.	2020 r.	2021 r.	2022 r.	2023 r.	2024 r.
<b>Liczba osób, które przystąpiły do programów oddziaływań korekcyjno-edukacyjnych</b>						
ogółem	133	112	125	119	134	135
kobiety	6	7	7	12	11	9
mężczyźni	127	105	118	107	123	126
<b>Liczba osób, które ukończyły programy oddziaływań korekcyjno-edukacyjnych</b>						
ogółem	54	45	45	46	46	77
kobiety	2	2	3	9	5	7
mężczyźni	52	43	42	37	41	70

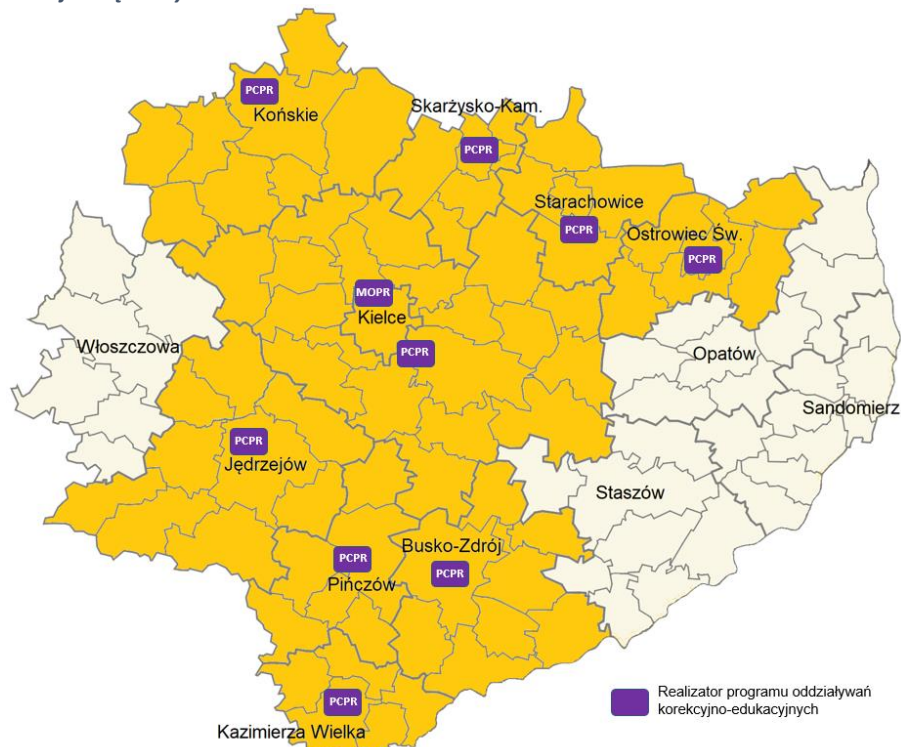
Wyszczególnienie	2019 r.	2020 r.	2021 r.	2022 r.	2023 r.	2024 r.
<b>Liczba osób stosujących przemoc domową, które po ukończeniu programu korekcyjno-edukacyjnego powróciły do zachowań polegających na stosowaniu przemocy</b>						
ogółem	8	3	6	9	9	20
kobiety	0	0	5	1	1	4
mężczyźni	8	3	1	8	8	16

Źródło: CAS, Sprawozdanie PRZEMOC, Sprawozdanie z RPPPD za 2024 r.

Monitoring udziału osób stosujących przemoc domową w realizacji programów oddziaływań korekcyjno-edukacyjnych dla osób stosujących przemoc domową w 2024 roku wykazuje, iż w programie uczestniczą głównie mężczyźni – 93% (więcej o 1 pkt proc.).

57% osób stosujących przemoc domową ukończyło program, z czego 26% z nich po ukończeniu programu korekcyjno-edukacyjnego powróciło do stosowania przemocy domowej (16 mężczyzn i 4 kobiety).

Mapa 8. Realizacja programów korekcyjno-edukacyjnych realizowanych przez jednostki samorządu terytorialnego w woj. świętokrzyskim w 2024 r.



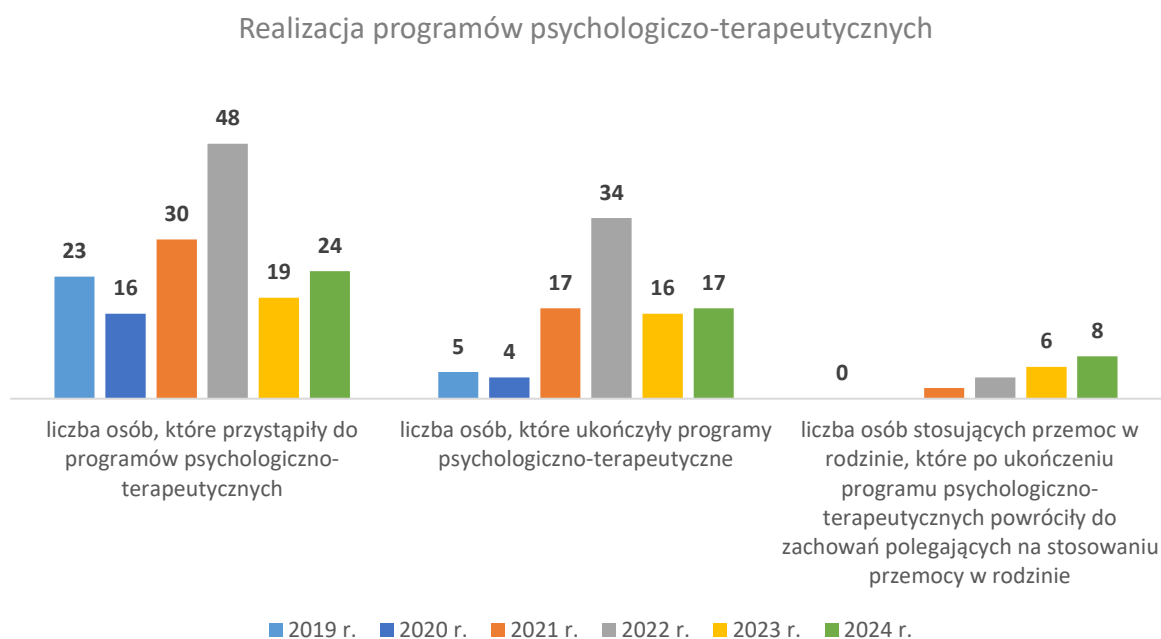
Źródło: Sprawozdanie z realizacji RPPPD za 2024 r.

Programy korekcyjno-edukacyjne dla sprawców przemocy domowej w 2024 roku realizowało 10 jednostek: PCPR w Busku-Zdroju, PCPR w Jędrzejowie, PCPR w Kazimierzy Wielkiej, MOPR Kielce, PCPR w Kielcach, PCPR w Końskich, PCPR w Ostrowcu Świętokrzyskim, PCPR w Pińczowie, PCPR w Skarżysku-Kamiennej, PCPR w Starachowicach.

W pozostałych 4 jednostkach samorządu powiatowego nie prowadzono programów oddziaływań korekcyjno-edukacyjnych wobec sprawców przemocy domowej.

### Realizacja programów psychologiczno-terapeutycznych

Opracowanie i realizacja programów psychologiczno-terapeutycznych dla osób stosujących przemoc domową dokonywana jest przez jednostki samorządu terytorialnego na szczeblu gminnym i powiatowym we współpracy z organizacjami pozarządowymi. Realizacja programów psychologiczno-terapeutycznych określona została przez Rozporządzenie Ministra Rodziny i Polityki Społecznej z dnia 22 czerwca 2023 r. w sprawie programów psychologiczno-terapeutycznych dla osób stosujących przemoc domową oraz wymagań kwalifikacyjnych wobec osób prowadzących te programy<sup>8</sup>.



**Wykres 26. Liczba osób, które przystąpiły do programów psychologiczno-terapeutycznych realizowanych w woj. świętokrzyskim w latach 2019-2024.**

Źródło: CAS, Sprawozdanie PRZEMOC, Sprawozdanie z RPPPD za 2024 r.

W 2024 roku liczba osób, które przystąpiły do programów psychologiczno-terapeutycznych wyniosła 24 i była większa o 26% w odniesieniu do 2023 roku. Liczba osób, które ukończyły program, wynosiła 17 osób. 8 osób, które ukończyły program, powróciły do stosowania przemocy domowej.

<sup>8</sup> Rozporządzenie Ministra Rodziny i Polityki Społecznej z dnia 22 czerwca 2023 r. w sprawie programów psychologiczno-terapeutycznych dla osób stosujących przemoc domową oraz wymagań kwalifikacyjnych wobec osób prowadzących te programy (Dz.U. 2023 poz. 1166)

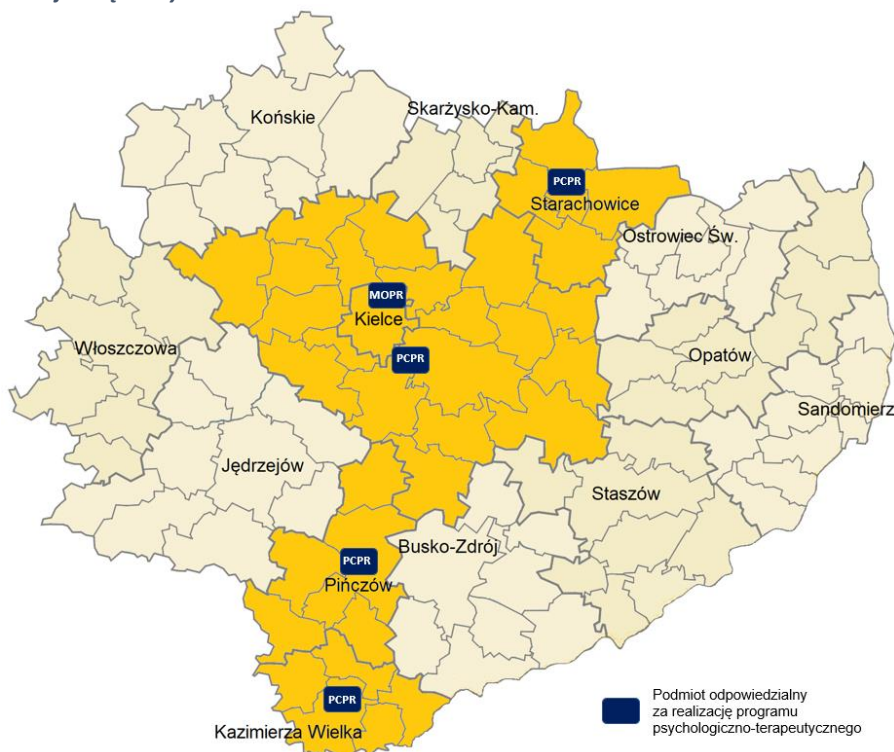
Tabela 13. Liczba osób, które przystąpiły do programów psychologiczno-terapeutycznych realizowanych w woj. świętokrzyskim w latach 2019-2024 r.

Wyszczególnienie	2019 r.	2020 r.	2021 r.	2022 r.	2023 r.	2024 r.
<b>Liczba osób, które przystąpiły do programów psychologiczno-terapeutycznych</b>						
ogółem	23	16	30	48	19	24
kobiety	1	0	21	24	5	6
mężczyźni	22	16	9	24	14	18
<b>Liczba osób, które ukończyły programy psychologiczno-terapeutyczne</b>						
ogółem	5	4	17	34	16	17
kobiety	1	0	11	13	4	3
mężczyźni	4	4	6	21	12	14
<b>Liczba osób stosujących przemoc domową, które po ukończeniu programu powróciły do zachowań polegających na stosowaniu przemocy domowej</b>						
ogółem	0	0	2	4	6	8
kobiety	0	0	0	1	1	3
mężczyźni	0	0	2	3	5	5

Źródło: CAS, Sprawozdanie PRZEMOC, Sprawozdanie z RPPPD za 2024 r.

Do realizacji programu psychologiczno-terapeutycznego w 2024 roku przystąpiło 18 mężczyzn i 6 kobiet. 71% uczestników ukończyło program, 47% z nich po ukończeniu programu powróciło do stosowania przemocy domowej (5 mężczyzn i 3 kobiety).

Mapa 9. Realizacja programów psychologiczno-terapeutycznych realizowanych przez jednostki samorządu terytorialnego w woj. świętokrzyskim w 2024 r.



Źródło: Sprawozdanie z realizacji RPPPD za 2024 r.

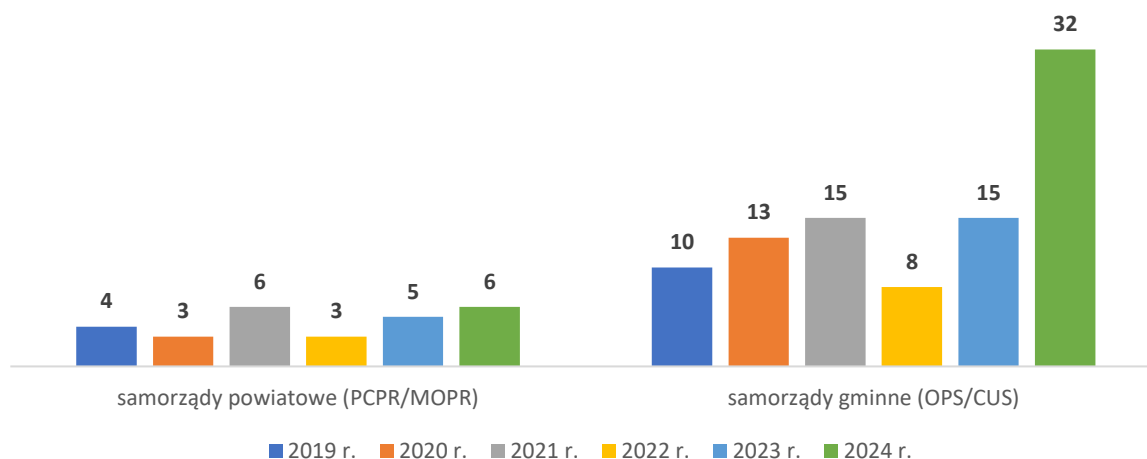
Programy psychologiczno-terapeutyczne w 2024 roku realizowało 5 jednostek: MOPR Kielce, PCPR w Kazimierzy Wielkiej, PCPR w Kielcach, PCPR w Pińczowie, PCPR w Starachowicach.

10 samorządów powiatowych nie prowadziło programów psychologiczno-terapeutycznych wobec osób będących sprawcami przemocy domowej. Żaden z samorządów gminnych nie podjął się realizacji przedmiotowych programów.

## 9. Pozostałe działania samorządów powiatowych i gminnych w zakresie przeciwdziałania przemocy domowej

W niniejszym rozdziale zostały zawarte dane dotyczące działań podejmowanych na poziomie samorządów powiatowych i gminnych realizowanych zgodnie z założeniami „Wojewódzkiego Programu Przeciwdziałania Przemocy w Domowej na lata 2023-2028”. Analizie zostały poddane dane tj.: opracowanie diagnoz zjawiska przemocy domowej na obszarze gmin, powiatów, działania edukacyjne na temat zjawiska przemocy, opracowanie programów służących działaniom profilaktycznym, prowadzenie poradnictwa, realizacja programów przeciwdziałania przemocy domowej oraz ochrony osób doznających przemocy domowej, współpraca pomiędzy instytucjami rządowymi, samorządowymi oraz organizacjami pozarządowymi w zakresie pomocy osobom doznającym przemocy domowej. Analiza obejmuje również dane dotyczące zleczanych i wspólnie realizowanych projektów przez jednostki gminne i powiatowe. Uwzględnione zostały dane ilościowe dot. upowszechniania informacji i edukacji w zakresie możliwości i form udzielania pomocy osobom doznającym przemocy domowej.

Lokalna diagnoza zjawiska przemocy domowej

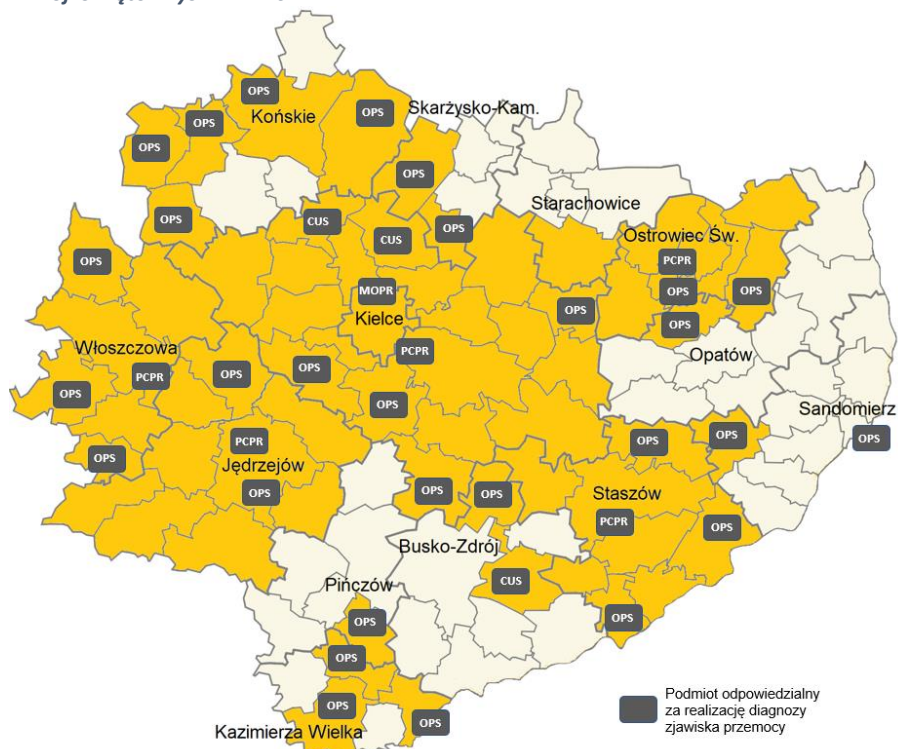


Wykres 27. Liczba podmiotów, które przeprowadziły lokalne diagnozy przez powiaty i gminy w woj. świętokrzyskim w latach 2019-2024.

Źródło: CAS, Sprawozdanie PRZEMOC, Sprawozdanie z RPPPD za 2024 r.

W zakresie opracowania diagnoz zjawiska przemocy domowej w 2024 roku odnotowano wzrost opracowanych diagnoz zarówno w jednostkach samorządu powiatowego jak i gminnego w stosunku do 2023 roku.

Mapa 10. Opracowanie diagnoz z zakresu przeciwdziałania przemocy przez jednostki samorządu terytorialnego w woj. świętokrzyskim w 2024 r.

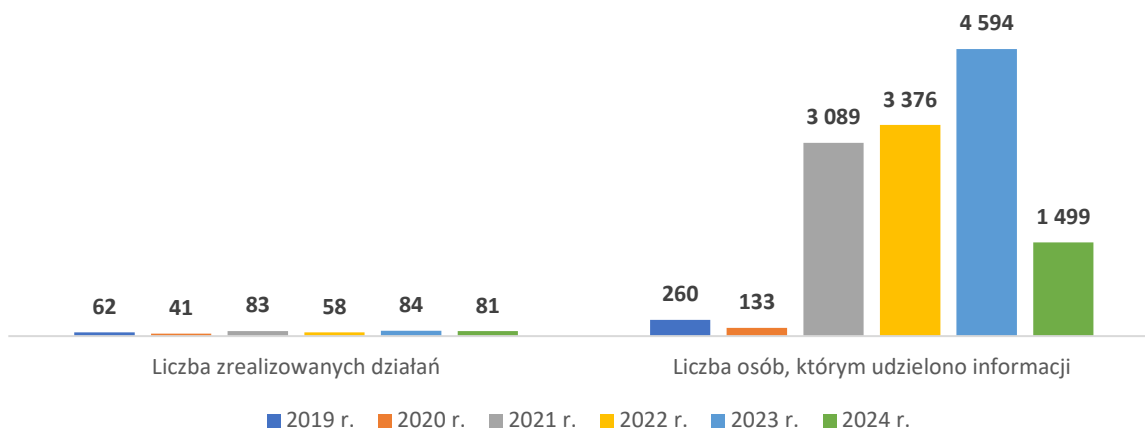


Źródło: Sprawozdanie z realizacji RPPPD za 2024 r.

W 2024 roku w regionie na poziomie samorządów powiatowych i miasta na prawach powiatu jednostki opracowały 8 diagnoz zjawiska przemocy w powiatach: jędrzejowskim, m. Kielce, kieleckim, ostrowieckim, staszowskim, włoszczowskim.

Na szczeblu samorządów gminnych w województwie świętokrzyskim opracowano 54 diagnozy z zakresu przeciwdziałania przemocy. Diagnozy opracowane zostały w gminach: Gnojno, Stopnica, Jędrzejów, Małogoszcz, Czarnocin, Kazimierza Wielka, Opatowiec, Chęciny, Chmielnik, Mniów, Morawica, Nowa Słupia, Zagnańsk, Fałków, Końskie, Ruda Maleniecka, Słupia Konecka, Stąporków, Sadowie, Bodzechów, Ćmielów, Złota, Klimontów, Sandomierz, Bliżyn, Łączna, Bogoria, Łubnice, Osiek, Kluczewsko, Moskorzew, Secemin.

Podniesienie poziomu wiedzy i świadomości społecznej zjawiska przemocy domowej



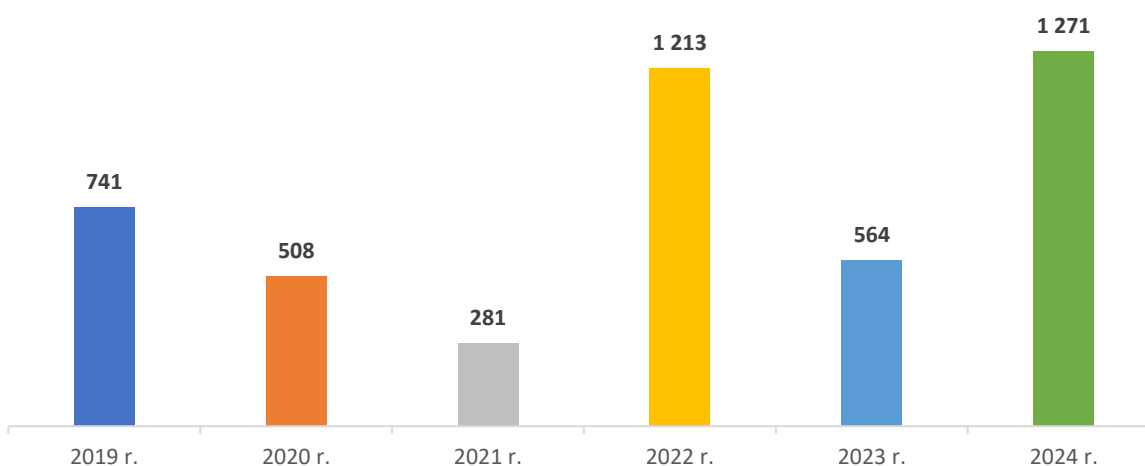
**Wykres 28. Podniesienie poziomu wiedzy i świadomości społecznej zjawiska przemocy domowej w woj. świętokrzyskim w latach 2019-2024.**

Źródło: CAS, Sprawozdanie PRZEMOC, Sprawozdanie z RPPPD za 2024 r.

W roku 2024 w województwie świętokrzyskim zrealizowano 81 działania na rzecz podniesienia poziomu wiedzy i świadomości społecznej dotyczącej zjawiska przemocy domowej prowadzonych przez jednostki samorządu terytorialnego. Liczba zrealizowanych działań (81) zmniejszyła się o 3,5% w odniesieniu do 2023 roku (84).

Odnotowano spadek o 67% liczby osób, którym udzielono informacji w zakresie przeciwdziałania przemocy z 4 594 osoby w 2023 roku do 1 499 osób w 2024 roku.

Korzystający z poradnictwa służącego działaniom profilaktycznym



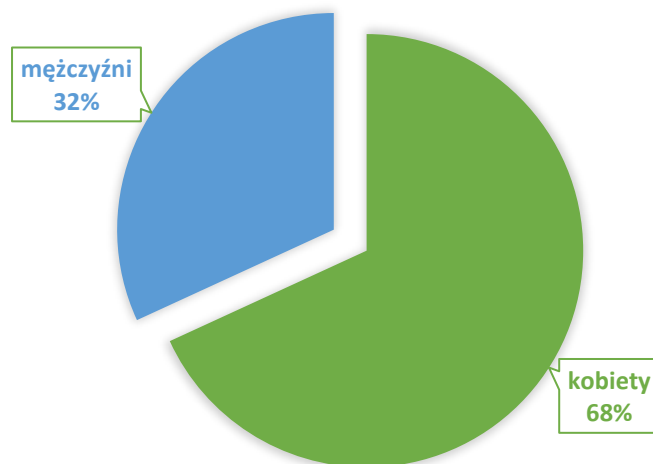
**Wykres 29. Liczba uczestników biorących udział w programach służących działaniom profilaktycznym w woj. świętokrzyskim w latach 2019-2024.**

Źródło: CAS, Sprawozdanie PRZEMOC, Sprawozdanie z RPPPD za 2024 r.

Programy profilaktyczne wpisują się w działanie prowadzenia poradnictwa, w szczególności przez działania edukacyjne służące wzmocnieniu metod opiekuńczych i wychowawczych, alternatywnych wobec stosowania przemocy, jak

również kompetencji rodziców i opiekunów w rodzinach zagrożonych przemocą domową (art. 6 ust. 2 pkt 2 ustawy) oraz w stosunku do grup ryzyka, np. małoletnich w ciąży. W 2024 roku odnotowany został ponad dwukrotny wzrost liczby bezpośrednich odbiorców korzystających z poradnictwa służącego działaniom profilaktycznym w odniesieniu do 2023 roku.

Korzystający z poradnictwa profilaktycznego



Wykres 30. Uczestnicy programów służących działaniom profilaktycznym wg płci w woj. świętokrzyskim w 2024 r.  
Źródło: Sprawozdanie z realizacji RPPPD za 2024 r.

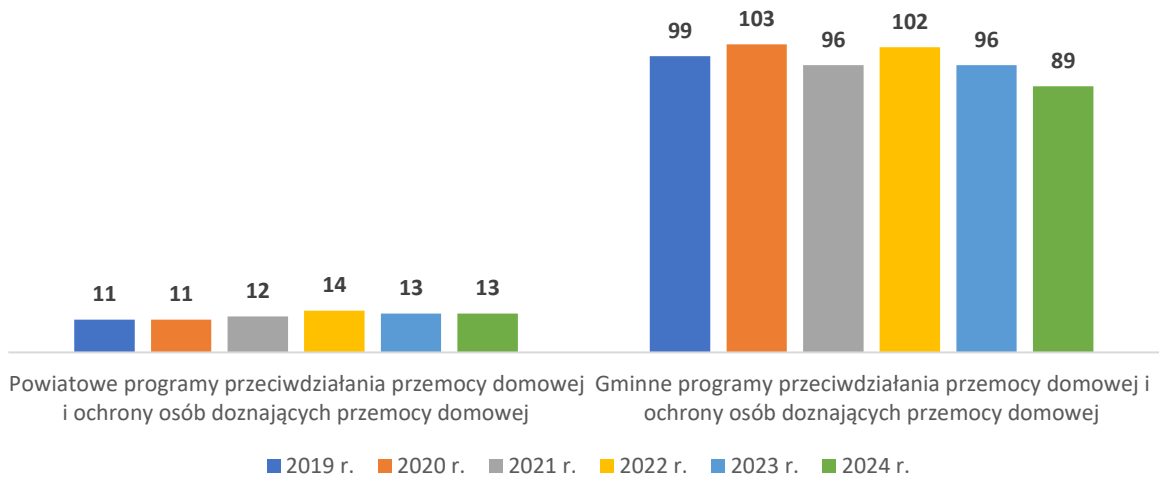
Odbiorcami poradnictwa profilaktycznego w przeważającej części są kobiety, stanowią 68% osób objętych programem.

### **Realizacja programów przeciwdziałania przemocy**

W połowie 2023 roku nowelizacja ustawy o przeciwdziałaniu przemocy w rodzinie zmieniła nazewnictwo programów dotychczas obowiązujących z:

- „gminny program przeciwdziałania przemocy w rodzinie oraz ochrony ofiar przemocy w rodzinie” na „gminny program przeciwdziałania przemocy domowej i ochrony osób doznających przemocy domowej”,
- „powiatowy program przeciwdziałania przemocy w rodzinie oraz ochrony ofiar przemocy w rodzinie” na „powiatowy program przeciwdziałania przemocy domowej i ochrony osób doznających przemocy domowej”.

Programy przeciwdziałania przemocy domowej i ochrony osób  
doznających przemocy domowej



**Wykres 31. Realizacja opracowanych programów przeciwdziałania przemocy domowej i ochrony osób doznających przemocy domowej przez jednostki samorządu terytorialnego w woj. świętokrzyskim w latach 2019-2024.**  
Źródło: CAS, Sprawozdanie PRZEMOC, Sprawozdanie z RPPPD za 2024 r.

W 2024 roku zmniejszyła się 13 samorządów powiatowych i 89 gminnych, posiadało opracowany program przeciwdziałania przemocy domowej i ochrony osób doznających przemocy domowej.

**Mapa 11. Realizacja programów przeciwdziałania przemocy domowej i ochrony osób doznających przemocy domowej przez samorzady powiatowe w woj. świętokrzyskim w 2024 r.**



Źródło: Sprawozdanie z realizacji RPPPD za 2024 r.

W 2024 roku w województwie świętokrzyskim 1 samorząd powiatowy nie posiadało aktualnego programu przeciwdziałania przemocy domowej.

**Mapa 12. Realizacja programów przeciwdziałania przemocy i ochrony osób doznających przemocy domowej przez samorządy gminne w woj. świętokrzyskim w 2024 r.**



Źródło: Sprawozdanie z realizacji RPPPD za 2024 r.

W 2024 roku w 13 gminach w województwie świętokrzyskim nie odnotowano aktualnego gminnego programu przeciwdziałania przemocy domowej i ochrony osób doznających przemocy domowej.

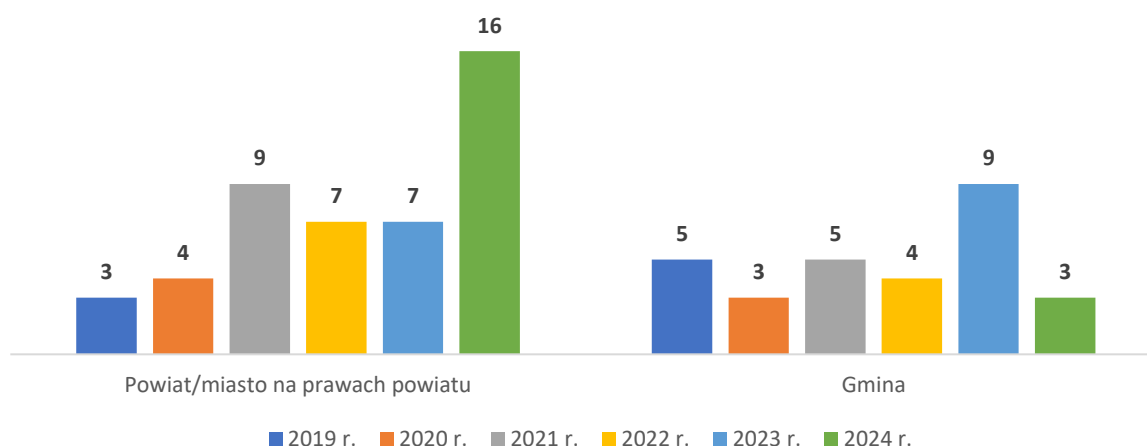
### **Współpraca instytucji samorządowych z organizacjami pozarządowymi**

Ustawa o przeciwdziałaniu przemocy domowej przewiduje w art. 9. 1. Organy administracji rządowej i samorządowej współdziałają z organizacjami pozarządowymi oraz kościołami i związkami wyznaniowymi w zakresie udzielania pomocy osobom doznającym przemocy domowej, oddziaływania na osoby stosujące przemoc domową oraz podnoszenia świadomości społecznej na temat zjawiska przemocy domowej, w szczególności przyczyn i skutków przemocy domowej oraz metod i form pracy w zakresie przeciwdziałania przemocy domowej.

Organy administracji rządowej lub samorządowej mogą zlecać realizację zadań określonych w ustawie w trybie przewidzianym w ustawie z dnia 24 kwietnia 2003 r. o działalności pożytku publicznego i o wolontariacie<sup>9</sup>.

<sup>9</sup> ustawa z dnia 29 lipca 2005 r. o przeciwdziałaniu przemocy domowej (Dz.U. 2024 poz. 1673)

### Zlecane i wspólnie realizowane projekty



Wykres 32. Liczba realizowanych projektów w zakresie pomocy osobom doznającym przemocy domowej w woj. świętokrzyskim w latach 2019-2024.

Źródło: CAS, Sprawozdanie PRZEMOC, Sprawozdanie z RPPPD za 2024 r.

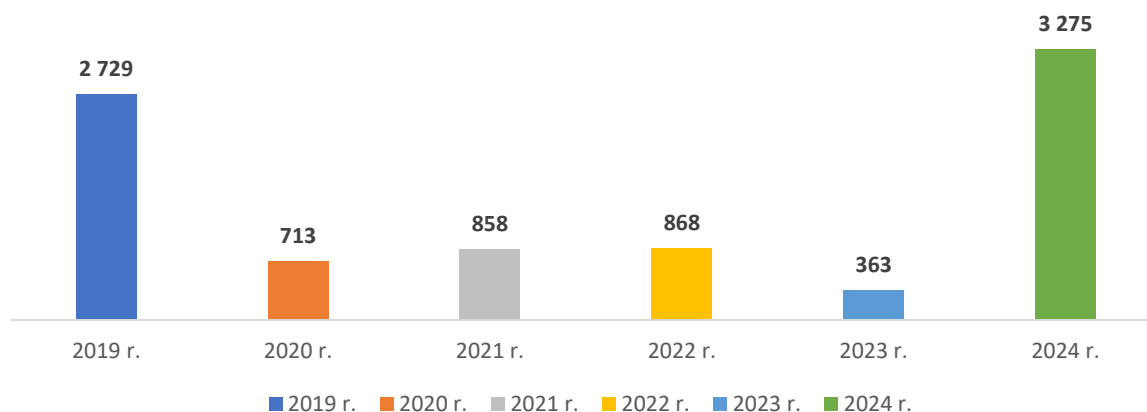
Nawiązywanie, rozwijanie i wzmacnianie działalności między instytucjami rządowymi i samorządowymi oraz organizacjami pozarządowymi w zakresie pomocy osobom doznającym przemocy domowej jest realizowane zarówno przez samorządy powiatowe, miasto na prawach powiatu jak i samorządy gminne.

W 2024 roku zadania z zakresu przeciwdziałania przemocy dla NGO's zlecał powiat: jędrzejowski, m. Kielce, pińczowski, starachowicki. W zakresie samorządów gminnych aktywność taką wykazały gminy: Mniów, Wilczyce, Włoszczowa.

### Opracowanie i upowszechnianie materiałów informacyjnych

W 2024 roku liczba opracowanych i upowszechnianych materiałów informacyjnych przez samorządy powiatowe i gminne wynosiła 3 275 i była dziewięciokrotnie większa w odniesieniu do 2023 roku (363).

### Upowszechnianie informacji i edukacja



Wykres 33. Liczba opracowanych materiałów informacyjnych w woj. świętokrzyskim w latach 2019-2024.

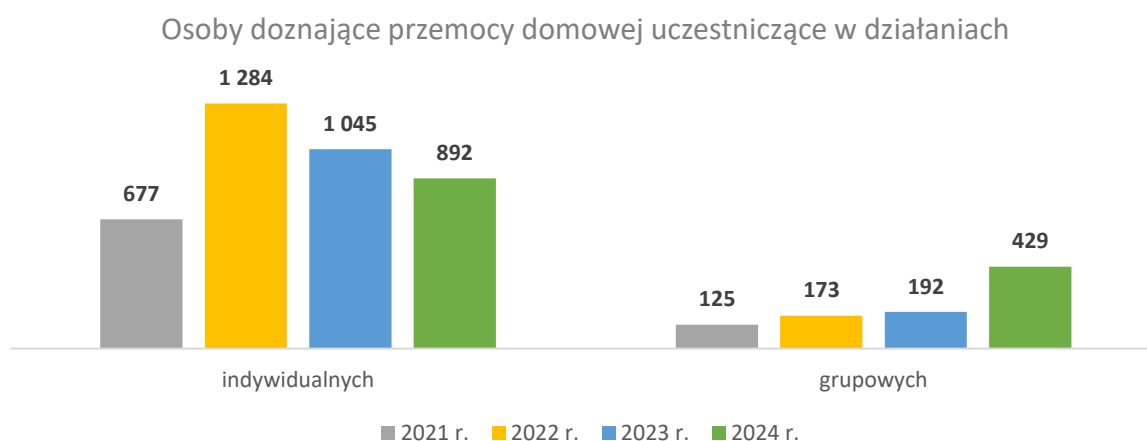
Źródło: CAS, Sprawozdanie PRZEMOC, Sprawozdanie z RPPPD za 2024 r.

9 samorządów powiatowych w 2024 roku opracowało i upowszechniało materiały informacyjne z zakresu możliwości i form uzyskania pomocy m.in.: medycznej, psychologicznej, prawnej, socjalnej, zawodowej i rodzinnej. Samorzady, które wdrażały działania informacyjne na swoim obszarze to powiaty: buski, jędrzejowski, kazimierski, m. Kielce, kielecki, konecki, ostrowiecki, pińczowski, staszowski.

W samorządach gminnych 35 jednostek realizowało działania związane z upowszechnianiem materiałów informacyjnych o wymienionej tematyce. Gminy, które wdrażały ww. działania informacyjne w tym zakresie to: Busko-Zdrój, Solec-Zdrój, Stopnica, Tuczepy, Wiślica, Małogoszcz, Oksa, Czarnocin, Kazimierza Wielka, Bodzentyn, Chmielnik, Mniów, Zagnańsk, Słupia Konecka, Stąporków, Iwaniska, Opatów, Ożarów, Sadowie, Tarłów, Bałtów, Ostrowiec Świętokrzyski, Obrazów, Skarżysko Kościelne, Skarżysko-Kamienna, Brody, Mirzec, Łubnice, Oleśnica, Osiek, Rytwiany, Staszów, Kluczewsko, Krasocin, Włoszczowa.

### **Działania indywidualne i grupowe dla doznających przemocy domowej**

W działaniach indywidualnych i grupowych organizowanych przez samorzady gminne i powiatowe w 2024 roku udział wzięło łącznie 1 321 osób, o 6,7% więcej w odniesieniu do 2023 roku (1 237).



*Wykres 34. Liczba uczestniczących w działaniach indywidualnych i grupowych w woj. świętokrzyskim w latach 2021-2024. Źródło: CAS, Sprawozdanie PRZEMOC, Sprawozdanie z RPPPD za 2024 r.*

### **Działania indywidualne**

W zakresie działań indywidualnych z zakresu przeciwdziałania przemocy domowej realizacji podjęło się 8 jednostek na poziomie samorządu powiatu: buskiego, jędrzejowskiego, kieleckiego, pińczowskiego, skarżyskiego, starachowickiego, staszowskiego, m. Kielce.

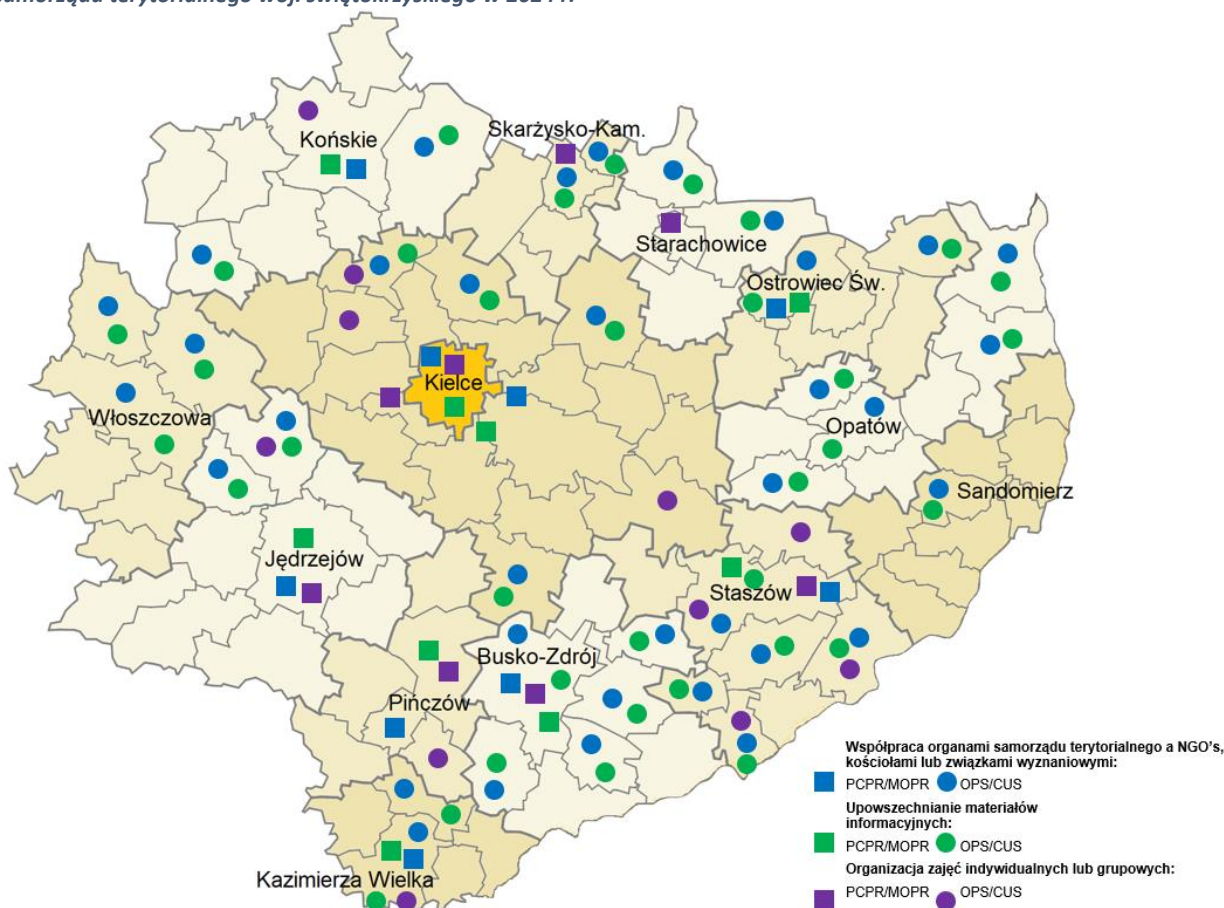
Na poziomie samorządu gminnego realizacji działań indywidualnych podjęto się 9 gmin: Kazimierza Wielka, Mniów, Raków, Strawczyn, Końskie, Bogoria, Łubnice, Osiek, Staszów.

### Działania grupowe

W przypadku działań grupowych z zakresu przeciwdziałania przemocy domowej ich realizacji podjęto się 5 jednostek na poziomie samorządu powiatu: buskiego, jędrzejowskiego, m. Kielce, starachowickiego, staszowskiego.

Działania grupowe realizowane były w 4 gminach: Busko-Zdrój, Małogoszcz, Złota, Staszów.

Mapa 13. Działania ukierunkowane na przeciwdziałanie przemocy domowej przez gminne i powiatowe jednostki samorządu terytorialnego woj. świętokrzyskiego w 2024 r.



Źródło: Sprawozdanie z realizacji RPPPD za 2024 r.

Działania ukierunkowane na przeciwdziałanie przemocy domowej realizowane przez jednostki samorządu powiatowego i gminnego w regionie są rozproszone, a tym samym działania profilaktyczne i wsparcie w zakresie przeciwdziałania przemocy domowej są na niewystarczającym poziomie. W szczególności zauważyć należy niedobory w zakresie organizacji przez jst indywidualnych i grupowych zajęć

edukacyjnych skierowanych do osób doznających przemocy domowej, w szczególności w zakresie podstaw prawnych i zagadnień psychologicznych dotyczących reakcji na przemoc domową. Upowszechnianie materiałów informacyjnych oraz prowadzenie lokalnych kampanii to istotne działania profilaktyczne w zakresie przeciwdziałania przemocy domowej, które realizowane są w nie wszystkich samorządach gminnych i powiatowych.

Przeprowadzona analiza w zakresie działań ukierunkowanych na przeciwdziałanie zjawisku przemocy domowej w 2024 roku wykazuje, iż na terenie 58 gmin nie wykazano prowadzenia działań profilaktycznych i wspierających w zakresie przeciwdziałania przemocy domowej.

**Wzmacnianie kompetencji zawodowych oraz przeciwdziałanie wypaleniu zawodowemu osób realizujących zadania z zakresu przeciwdziałania przemocy**

Działania samorządów powiatowych i gminnych w zakresie przeciwdziałania przemocy domowej dokonywane są poprzez wdrożenie systemu wsparcia osób pracujących bezpośrednio z osobami doznającymi przemocy domowej i pracujących z osobami stosującymi przemoc, w formie m.in. superwizji, coachingu, doradztwa, grup wsparcia.

*Tabela 14. Wdrożenie systemu wsparcia osób pracujących bezpośrednio z osobami doznającymi przemocy domowej w woj. świętokrzyskim w 2024 roku.*

Wyszczególnienie	2023 r.	2024 r.
Liczba osób uczestniczących w formach poradnictwa i wsparcia psychologicznego	219	136
Liczba zrealizowanych spotkań superwizyjnych	67	70
Liczba osób uczestniczących w spotkaniach superwizyjnych	182	99

*Źródło: CAS, Sprawozdanie PRZEMOC, Sprawozdanie z RPPPD za 2024 r.*

W województwie świętokrzyskim liczba pracowników uczestniczących w różnych formach poradnictwa i wsparcia psychologicznego organizowanego przez jednostki samorządu terytorialnego gminnego i powiatowego wynosiła 136 osób, zrealizowano 70 spotkań superwizyjnych, w których udział wzięło 99 osób.

## 10. Działania Samorządu Województwa Świętokrzyskiego w zakresie przeciwdziałania przemocy domowej

Zadania samorządu województwa wynikające z ustawy o przeciwdziałaniu przemocy domowej realizuje Regionalny Ośrodek Polityki Społecznej Urzędu Marszałkowskiego Województwa Świętokrzyskiego. Do katalogu zadań własnych samorządu województwa przewidzianych w ustawie o przeciwdziałaniu przemocy domowej należy w szczególności:

- 1) opracowanie i realizacja wojewódzkiego programu przeciwdziałania przemocy domowej;
- 2) inspirowanie i promowanie nowych rozwiązań w zakresie przeciwdziałania przemocy domowej;
- 3) opracowywanie ramowych programów ochrony osób doznających przemocy domowej oraz ramowych programów korekcyjno-edukacyjnych dla osób stosujących przemoc domową, a także ramowych programów psychologiczno-terapeutycznych dla osób stosujących przemoc domową;
- 4) organizowanie szkoleń dla osób realizujących zadania związane z przeciwdziałaniem przemocy domowej, w tym obowiązkowych szkoleń dla członków zespołu interdyscyplinarnego oraz grup diagnostyczno-pomocowych<sup>10</sup>.

### **Organizacja szkoleń dla kadr pomocy społecznej oraz innych instytucji**

Nowelizacja ustawy o przeciwdziałaniu przemocy domowej zakłada, iż „Członkowie zespołu interdyscyplinarnego, w terminie 12 miesięcy od dnia ich powołania w skład zespołu interdyscyplinarnego, przechodzą obowiązkowe szkolenie, o którym mowa w art. 6 ust. 6 pkt 4<sup>11</sup>”, za których organizację odpowiada samorząd województwa.

Ustawa nakłada również organizację szkoleń dla członków grupy diagnostyczno-pomocowej, którzy są obowiązani podnosić swoje kompetencje poprzez uczestnictwo w szkoleniach, o których mowa w szczególności w zakresie pracy z osobą doznającą przemocy domowej oraz osobą stosującą przemoc domową.

---

<sup>10</sup> ustawa z dnia 29 lipca 2005 r. o przeciwdziałaniu przemocy domowej (Dz.U. 2024 poz. 1673)

<sup>11</sup> Tamże

Regionalny Ośrodek Polityki Społecznej w latach 2019-2024 poprzez organizację szkoleń zwiększył wiedzę i kompetencję łącznie 1 714 uczestnikom, funkcjonującym w zespołach interdyscyplinarnych i grupach diagnostyczno-pomocowych w gminach na terenie woj. świętokrzyskiego.

Tabela 15. Szkolenia dla członków Zespołów Interdyscyplinarnych w woj. świętokrzyskim w latach 2019-2024.

Wyszczególnienie:	2019 r.	2020 r.	2021 r.	2022 r.	2023 r.	2024 r.
Liczba uczestników szkoleń	287	34	75	70	105	1 143

Źródło: ROPS.

Liczba uczestników organizowanych szkoleń w poszczególnych latach była zróżnicowana, wynikało to w zależności od pozyskania środków zewnętrznych przez Regionalny Ośrodek Polityki Społecznej, jak również ograniczeń wynikających z sytuacji epidemicznej obowiązującej w naszym kraju od marca 2020 roku, czy zmian ustawowych w 2023 roku. W 2024 roku ze względu na duże zapotrzebowanie zorganizowano 19 szkoleń w formie online i 4 szkolenia w formie stacjonarnej.

W 2024 roku liczba uczestników, która zakończyła szkolenia, wynosiła 1 143 uczestników (w tym: 1 064 członków zespołów interdyscyplinarnych, 79 członków grup diagnostyczno-pomocowych) i była jedenaście razy większa w stosunku do 2023 roku. Tak duży wzrost liczby uczestników szkoleń z zakresu przeciwdziałania przemocy wynikał z nowelizacji ustawy. Samorząd województwa zobowiązany został ustawowo do przeprowadzenia szkoleń dla członków zespołów interdyscyplinarnych w terminie 12 miesięcy od dnia ich powołania w skład zespołu interdyscyplinarnego.

W grupie uczestników, którzy podnieśli swoją wiedzę i kompetencję, byli pracownicy: jednostek organizacyjnych pomocy społecznej, Policji, oświaty, ochrony zdrowia, sądów.

Celem szkolenia było podniesienie kompetencji w obszarze działań pomocowych, interwencyjnych, profilaktycznych w zakresie przeciwdziałania przemocy domowej.

Zakres merytoryczny obowiązkowego szkolenia obejmował tematy związane z definiowaniem zjawiska przemocy domowej, jego diagnozowaniem oraz metodami interweniowania i udzielania pomocy w przypadkach jej występowania, a także sposobami jej zapobiegania. Ponadto szkolenia obejmowały tematykę współpracy przedstawicieli zespołów interdyscyplinarnych i grup diagnostyczno-pomocowych oraz tematy związane z ochroną osób doznających przemocy domowej, a także pracą z osobami stosującymi przemoc domową. Zakres merytoryczny szkolenia był zgodny

z Wytocznymi ministra właściwego do spraw zabezpieczenia społecznego z dnia 30 października 2023 roku do prowadzenia szkoleń w zakresie przeciwdziałania przemocy domowej, w tym obowiązkowych szkoleń dla członków zespołu interdyscyplinarnego oraz grup diagnostyczno-pomocowych na podstawie art. 8 pkt 5 ustawy z dnia 29 lipca 2005 r. o przeciwdziałaniu przemocy domowej.

**Zlecenie przez samorząd województwa zadań do realizacji organizacjom pozarządowym z zakresu przeciwdziałania przemocy**

W latach 2019-2024 Regionalny Ośrodek Polityki Społecznej w każdym roku ogłaszał otwarte konkursy z zakresu przeciwdziałania przemocy. Łącznie organizacjom pozarządowym na realizację zadań z zakresu przeciwdziałania przemocy z budżetu Samorządu Województwa Świętokrzyskiego przekazano ponad 746 tys. złotych, przez sześć lat zrealizowano w sumie 79 zadań.

*Tabela 16. Kwota udzielonych dotacji organizacjom pozarządowym na realizację zadań z zakresu przeciwdziałania przemocy w woj. świętokrzyskim w latach 2019-2024.*

<b>Wyszczególnienie:</b>	<b>2019 r.</b>	<b>2020 r.</b>	<b>2021 r.</b>	<b>2022 r.</b>	<b>2023 r.</b>	<b>2024 r.</b>
Kwota dotacji	100 000 zł	96 844 zł	100 000 zł	150 000 zł	150 000 zł	150 000 zł
Liczba zadań	8	10	9	18	17	17

Źródło: ROPS.

W 2024 roku Regionalny Ośrodek Polityki Społecznej ogłosił otwarty konkurs z zakresu przeciwdziałania przemocy. W ramach przeprowadzonego konkursu zawartych zostało 17 umów z organizacjami pozarządowymi, przekazana została kwota w wysokości 150 tys. zł, która stanowi 100% środków przyznanych przez Zarząd Województwa Świętokrzyskiego na realizację zadań z zakresu przeciwdziałania przemocy. Po rozliczeniu przez organizacje pozarządowe kwota rozliczonych umów wynosiła 150 tys. zł, co stanowi 100% środków przyznanych na realizację projektów z zakresu przeciwdziałania przemocy. Liczba beneficjentów objętych działaniami z zakresu przeciwdziałania przemocy w ramach zrealizowanych w 2024 roku projektów wynosiła 1 327 osób.

Tabela 17. Zadania w zakresie przeciwdziałania przemocy zlecone do realizacji organizacjom pozarządowym w 2024 r. przez Samorząd Województwa Świętokrzyskiego w ramach otwartego konkursu ofert.

Lp.	Nazwa organizacji	Nazwa zadania	Krótki opis realizacji zadania	Przyznana kwota dotacji
1.	Związek Harcerstwa Polskiego Chorągiew Kielecka ul. Pańska 1a 25-811 Kielce	„Razem NIE dla przemocy 2024 - przeciwdziałanie mowie nienawiści”	Celem zadania było zorganizowanie warsztatów edukacyjno-aktywizacyjnych z przeciwdziałania przemocy rówieśniczej dla łącznie 70 uczestników projektu.	8 810,00
2.	Towarzystwo Przyjaciół Dzieci Oddział Miejski w Suchedniowie ul. Sportowa 1 26-130 Suchedniów	„Zaufanie, rozumienie, szczerłość- fundamentem szczęśliwego życia”	Celem zadania było zorganizowanie zajęć: artystycznych, integracyjnych, profilaktycznych, twórczych, sportowych, kulinarnych, relaksacyjnych dla 40 uczestników projektu.	8 000,00
3.	Świętokrzyskie Stowarzyszenie na Rzecz Pomocy Dzieciom i Młodzieży Zagrożonych Demoralizacją „Kotwica” ul. Legionów 131 26-110 Skarżysko- Kamienna	„Stop agresji i cyberprzemocy ed. III”	Celem zadania było przeprowadzenie zajęć edukacyjnych dla 20 dzieci i młodzieży w zakresie rozpoznawania i radzenia sobie z agresją i cyberprzemocą .	8 460,00
4.	Fundacja Sandry Drabik „Łączy Nas Sport” Malików 150A/49 25-639 Kielce	„STOP przemocy. STOP Hejtowi w Sieci”	Celem zadania było zorganizowanie warsztatów profilaktycznych i zajęć sportowych dla dzieci szkół podstawowych. W zajęciach udział wzięło 226 uczniów.	10 000,00
5.	Klub Sportowy Heros Chmielnik ul. Pogodna 4 26-020 Chmielnik	„Powiedz STOP cyberprzestępcy! Warsztaty z przeciwdziałania cyberprzemocy z elementami zajęć sportowych dla mieszkańców gminy Chmielnik edycja IV”	Celem zadania było zorganizowanie warsztatów profilaktycznych przeciwdziałających cyberprzemocy dla 36 osób- dzieci i młodzieży.	8 750,00
6.	Stowarzyszenia Sportowe Klincz ul. Wesoła 51 25-363 Kielce	„Sporty walki przeciwko przemocy”	Celem zadania było przeprowadzenie zajęć sportów walki dla 30-osobowej grupy młodzieży jako formy pozbycia się negatywnych emocji i przeciwdziałania przemocy.	10 000,00

Lp.	Nazwa organizacji	Nazwa zadania	Krótki opis realizacji zadania	Przyznana kwota dotacji
7.	Stowarzyszenie Nauczycieli i Wychowawców w Kielcach ul. Prosta 109B/2 25-385 Kielce	„Realizacja programów mających na celu zapobieganie przemocy rówieśniczej, w tym cyberprzemocy”	W ramach projektu zorganizowano warsztaty profilaktyczne dla 30 podopiecznych świetlicy celem podniesienia świadomości na temat zagrożeń wynikających z agresji i cyberprzemocy.	9 000,00 zł
8.	Koło Gospodyń Wiejskich w Dzierążni Dzierążnia 77 28-440 Dzierążnia	„Smaki Tolerancji: Warsztaty Kuchni Żydowskiej z Damianem Szczepańskim”	Celem zadania było zorganizowanie warsztatów kulinarnych inspirujących i angażujących społeczność lokalną. W wydarzeniu wzięło udział 150 uczestników.	8 000,00 zł
9.	Stowarzyszenie „Przyszłość kołem się toczy” Skalbmierska 5 28-440 Działoszyce	„Dni Pamięci o Żydowskich mieszkańcach Działoszyce”	W ramach zadania zorganizowano koncert muzyki żydowskiej upamiętniający historie dziedzictwa żydowskiej społeczności Działoszyce. W projekcie wzięło udział 200 uczestników.	10 000,00 zł
10.	Stowarzyszenie „Nadzieja Rodzinie” ul. Mielczarskiego 45 25-709 Kielce	„Historia Magdy- profilaktyka przeciw przemocy rówieśniczej w tym cyberprzemocy”	Celem zadania było przeprowadzenie warsztatów profilaktycznych z przeciwdziałania przemocy rówieśniczej w tym cyberprzemocy dla 100 dzieci i młodzieży uczęszczających do Klubów Wolna Strefa.	8 000,00 zł
11.	Fundacja Blask Nadziei ul. Kościuszki 11/315 250310 Kielce	„Bezpieczna Sieć: Program Przeciwdziałania Przemocy Rówieśniczej w tym cyberprzemocy”	Celem zadania było zorganizowanie wykładów profilaktyczno-edukacyjnych dotyczących bezpiecznego korzystania z sieci oraz zajęć sportowo-ruchowych jako alternatywy spędzania wolnego czasu bez Internetu. W projekcie wzięło udział 24 osoby.	8 000,00 zł
12.	Stowarzyszenie Świętokrzyskie Wodne Ochotnicze pogotowie Ratunkowe ul. Zagórska 182a 25-362 Kielce	„Nie dla przemocy”	Celem zadania było przeprowadzenie warsztatów profilaktycznych z zakresu zapobiegania i zwalczania cyberprzemocy oraz przemocy rówieśniczej dla 210 dzieci.	10 000,00 zł
13.	Zakład Doskonalenia Zawodowego w Kielcach ul. Paderewskiego 55 25-950 Kielce	„Cyberanioty”	Celem zadania było przeprowadzenie dla 60 osób warsztatów profilaktycznych mających na celu poznanie samego siebie, integrację grupy jako alternatywna forma spędzania czasu w sposób bezpieczny, wolny od używek i niebezpiecznych zachowań.	9 980,00 zł

Lp.	Nazwa organizacji	Nazwa zadania	Krótki opis realizacji zadania	Przyznana kwota dotacji
14.	Stowarzyszenie MY FUTURE ul. Piłsudskiego 11/64 25-431 Kielce	„Nie Muszę Się Bać”	Celem zadania było zorganizowanie warsztatów terapeutycznych dla 10 osób doświadczających przemocy.	7 000,00 zł
15.	Stowarzyszenie Twórczość Aktywność Rozwój Tradycja w Gminie Łopuszno START ul. Zakładowa 9 26-070 Łopuszno	„Stop przemocy”	Celem zadania było zorganizowanie warsztatów psychologiczno-terapeutycznych z zakresu przeciwdziałania przemocy domowej dla 20 uczestników projektu.	6 000,00 zł
16.	Fundacja „PESTKA” ul. Marszałka J. Piłsudskiego 36/20 25-431 Kielce	„Życie bez przemocy”	Celem zadania było przeprowadzenie dla 6 osób programu korekcyjno-edukacyjnego dla sprawców przemocy.	10 000,00 zł
17.	Stowarzyszenie Bezpieczny Dom Mjr. Jana „Piwnika” ul. Ponurego 49 25-666 Kielce	„Programy korekcyjno-edukacyjne dla sprawców przemocy”	Celem zadania było realizacja następujących zadań dla 10 mężczyzn, realizacja programu korekcyjno-edukacyjnego dla sprawców przemocy, Veto wobec przemocy, alkoholu i narkotyków, indywidualne poradnictwo psychologiczne.	10 000,00 zł

Źródło: Sprawozdanie z realizacji „Programu współpracy samorządu województwa świętokrzyskiego z organizacjami pozarządowymi za 2024 r

## „Telefon zaufania dla osób w kryzysie – 195 25”

Samorząd Województwa Świętokrzyskiego od 2013 roku udziela pomocy finansowej miastu Kielce w ramach dotacji celowej z przeznaczeniem na zadanie własne z zakresu pomocy społecznej dot. specjalistycznego poradnictwa realizowanego poprzez „Telefon zaufania dla osób w kryzysie”. MOPR w Kielcach jest odpowiedzialny za obsługę telefonu zaufania o numerze 195 25. Telefon zaufania fizycznie funkcjonuje w Specjalistycznym Ośrodku Wsparcia dla Ofiar Przemocy Domowej (SOW). Pracownicy Punktu Interwencyjno-Konsultacyjnego SOW – Kielce pełnią przy nim bezpłatnie całodobowe dyżury.

Tabela 18. Funkcjonowanie „Telefonu zaufania dla osób w kryzysie – 195 25” w latach 2019-2024.

Wyszczególnienie:	2019 r.	2020 r.	2021 r.	2022 r.	2023 r.	2024 r.
Liczba osób, które skorzystało z pomocy	32	43	31	26	9	6
Katalog spraw:						
Kryzysy osobiste	19	17	20	8	4	5
Pomoc osobom uzależnionym od alkoholu i ich rodzinom	8	14	8	7	3	-
Rozmowy informacyjno-edukacyjne	2	8	2	9	1	-
Przypadki przemocy domowej	3	4	1	2	1	-
Myśli samobójcze	b.d.	b.d.	b.d.	b.d.	b.d.	1

Źródło: Opracowanie własne ROPS na podstawie danych MOPR w Kielcach.

W latach 2019-2024 ze wsparcia telefonu skorzystało blisko 150 osób w kryzysie. W katalogu spraw rozmówców najczęściej znajdowały się: kryzysy osobiste 5 połączeń i 1 rozmowa dotyczyła myśli samobójczych (sytuacja wymagała wezwania Centrum Powiadamiania Ratunkowego).

Tabela 19. Koszty funkcjonowania „Telefonu zaufania dla osób w kryzysie – 195 25” w latach 2019-2024.

Wyszczególnienie:	2019 r.	2020 r.	2021 r.	2022 r.	2023 r.	2024r.
Dotacja	2 000 zł	2 000 zł	2 000 zł	2 000 zł	2 000 zł	2 000 zł

Opracowanie własne ROPS na podstawie danych MOPR w Kielcach.

Samorząd Województwa Świętokrzyskiego w latach 2019-2024 łącznie na funkcjonowanie telefonu zaufania – 195 25 przekazał 12 tys. złotych.

Kwota wykorzystanej dotacji na funkcjonowanie telefonu zaufania w 2024 roku wynosiła 1 372,45 zł i stanowiła 69% dotacji przyznanej przez Samorząd Województwa Świętokrzyskiego. Niewykorzystana kwota dotacji podlegająca zwrotowi do budżetu Samorządu Województwa Świętokrzyskiego wynosiła 627,55 zł, zwrot tej kwoty dokonano stosowną transakcją.

Miejski Ośrodek Pomocy Rodzinie w Kielcach z funkcjonowania telefonu zaufania przygotował wnioski.

Z dotychczasowych doświadczeń związanych z „Telefonem zaufania dla osób w kryzysie 195 25”, w okresie (od 1 stycznia do 31 grudnia 2024 roku), podobnie jak w latach poprzednich wynika, że:

- 1) Uratowanie ludzkiego życia nadal jest najważniejszym rezultatem realizowanego od dziesięciu lat zadania, przy zaangażowaniu niewielkiego nakładu finansowego.
- 2) Liczba korzystających z telefonu zaufania ulega zmianie, jednak pomimo spadku rozmów ta forma pomocy jest nadal użyteczna.
- 3) Najczęściej poszukującymi pomocy, za pośrednictwem telefonu zaufania, są osoby spoza Kielc, gdzie dostęp do tego typu usług jest ograniczony lub niemożliwy.
- 4) Z telefonu zaufania w 2024 roku skorzystały głównie osoby dorosłe, częściej pomocy poszukiwali mężczyźni, nie było zgłoszeń od dzieci.
- 5) Współpraca dyżurnych telefonu zaufania ze służbami społecznymi, medycznymi oraz Policją jest ważnym wsparciem tej formy pomocy.
- 6) Telefon zaufania powinien mieć stałe źródło finansowania ze środków Samorządu Województwa Świętokrzyskiego. Jest to jedyny sposób na utrzymanie ciągłości tego zadania. Wskazane byłoby również, aby budżet nadal uwzględniał dodatkowe wydatki np. na usługi poligraficzne (m.in. wizytówki, ulotki, plakaty), czyli działania promocyjne, aby utrwalić w świadomości społecznej numer telefonu zaufania 195 – 25<sup>12</sup>.

---

<sup>12</sup> Sprawozdanie merytoryczne z realizacji zadania własnego powiatu z zakresu pomocy społecznej dotyczącego specjalistycznego poradnictwa realizowanego w ramach „Telefonu zaufania dla osób w kryzysie” – 2023 rok, MOPR Kielce.

## **Udostępnianie informacji z zakresu przeciwdziałania przemocy domowej**

W zakładce Regionalnego Ośrodka Polityki Społecznej na stronie internetowej Urzędu Marszałkowskiego Województwa Świętokrzyskiego [www.swietokrzyskie.pro](http://www.swietokrzyskie.pro) zamieszczone zostały informacje z zakresu upowszechnienia informacji w obszarze przeciwdziałania przemocy domowej:

W zakładce „Przeciwdziałanie przemocy domowej” zamieszczone zostały następujące informacje:

- Wykazy i rejestry placówek funkcjonujących w zakresie przeciwdziałania przemocy domowej;
- Raport z realizacji Wojewódzkiego Programu Przeciwdziałania Przemocy Domowej Województwa Świętokrzyskiego na lata 2023-2028 w okresie od 1 stycznia do 31 grudnia 2023 roku”;
- „Ramowy program ochrony osób doznających przemocy domowej w województwie świętokrzyskim na lata 2023-2028”;
- „Ramowy program korekcyjno-edukacyjny dla osób stosujących przemoc domową w województwie świętokrzyskim na lata 2023-2028”;
- „Ramowy program psychologiczno-terapeutyczny dla osób stosujących przemoc domową w województwie świętokrzyskim na lata 2023-2028”;
- „Wojewódzki Program Przeciwdziałania Przemocy Domowej Województwa Świętokrzyskiego na lata 2023-2028”;
- Wyniki otwartego konkursu ofert na wsparcie realizacji zadania z zakresu przeciwdziałania przemocy w 2024 r.;
- Otwórz się na pomoc! (kampania z zakresu przeciwdziałania przemocy);
- Dobre praktyki w zakresie przeciwdziałania przemocy domowej;
- Baza osób nadzorujących lub koordynujących w województwie świętokrzyskim pracę służb w zakresie przeciwdziałaniu przemocy domowej.

## Sfinansowano działanie „Telefonu Zaufania 195 25”

Samorząd Województwa Świętokrzyskiego od wielu lat dofinansowuje koszty działania „Telefonu zaufania dla osób w kryzysie 195 25”. W lutym br. podpisano umowę na funkcjonowanie telefonu z dyrektorem Miejskiego Ośrodka Pomocy Rodzinie w Kielcach Magdaleną Gościńiewicz.



W wydarzeniu wzięli udział obecna marszałek Renata Janik, dyrektor Regionalnego Ośrodka Polityki Społecznej Elżbieta Korus i zastępca dyrektora Arkadiusz Słupkowski.

– Funkcjonowanie „Telefonu zaufania” szczególnie w dobie kryzysów dotyczących zarówno świat, jak i nasz kraj odpowiada na potrzeby osób będących w trudnej sytuacji, dla których jest on często jedyną możliwością wsparcia psychicznego. Coraz więcej osób, dzieci doświadczają kryzysów psychicznych. Wychodząc naprzeciw, wspieramy tego typu działania. Osoby, które dzwonią pod ten nr telefonu, często informują, że będą podejmowały próbę samobójczą, czy zgłaszają przemoc w rodzinie. Dlatego tak ważne jest, aby ten telefon, który utrzymywany jest od 11 lat, dalej funkcjonował. Zapraszamy mieszkańców

naszego regionu do korzystania z infolinii o numerze 195 25 – podkreśliła marszałek **Renata Janik**.

Dzięki funkcjonowaniu anonimowego, bezpłatnego „Telefonu zaufania dla osób w kryzysie” o numerze 195 25, w latach ubiegłych udało się zapobiec licznym próbom samobójczym, podjęte zostały interwencje kryzysowe, które dotyczyły rodzin i osób samotnych.

Telefon interwencyjny zapewnia możliwość szybkiego dotarcia do specjalistycznego wsparcia. W naszym regionie najczęściej występującą formą przemocy jest przemoc psychiczna. Osoby, które dzwonią, otrzymują pomoc w postaci wsparcia emocjonalnego, zmniejszenia poczucia lęku i przeciwdziałania reakcjom depresyjnym.

### Grafika 1. Publikacja artykułów z zakresu przeciwdziałania przemocy domowej w 2024 roku.

Źródło: Biuletyn Regionalnego Ośrodka Polityki Społecznej Urzędu Marszałkowskiego Województwa Świętokrzyskiego.

W ramach zadania udostępnianie informacji z zakresu przeciwdziałania przemocy domowej w 2023 roku w pierwszym wydaniu Biuletynu Regionalnego Ośrodka Polityki Społecznej Urzędu Marszałkowskiego Województwa Świętokrzyskiego zawarte zostały dwa artykuły:

- Sfinansowano „Telefon Zaufania 195 25”.

### Regionalne wydarzenia, pikniki profilaktyczne wzmacniające więzi rodzinne

Regionalny Ośrodek Polityki Społecznej wraz ze Świętokrzyskim Ośrodkiem Adopcyjnym w 2024 roku zorganizował dwa wydarzenia: „Świętokrzyski Dzień Rodziny” w Centrum Edukacji i Kultury „Szklany Dom” w Ciekotach oraz „Mikołajkowe spotkanie dla świętokrzyskich rodzin adopcyjnych i zawodowych rodzin zastępczych” w Kielcach.

## **Dokumenty programowe**

Regionalny Ośrodek Polityki Społecznej Urzędu Marszałkowskiego Województwa Świętokrzyskiego posiada komplementarny zbiór programów z zakresu przeciwdziałania przemocy.

Zarząd Województwa Świętokrzyskiego zaraz po nowelizacji ustawy uchwalił „Wojewódzki Program Przeciwdziałania Przemocy Domowej w Województwie Świętokrzyskim na lata 2023-2028”. Program został przyjęty uchwałą Nr 7747/23 Zarządu Województwa Świętokrzyskiego z dnia 13 września 2023 r.

Na koniec 2023 roku Zarząd Województwa Świętokrzyskiego podjął uchwałę przyjmującą do realizacji trzy ramowe programy z zakresu przeciwdziałania przemocy domowej: dwa dla osób stosujących przemoc domową i jeden dla osób doznających tejże przemocy – tym samym dokonano kompleksowego wsparcia merytorycznego dla osób realizujących zadania z tego obszaru w regionie, zwiększając możliwość przeciwdziałania temu zjawisku. Ramowe programy przyjęte zostały uchwałą Nr 8395/23 Zarządu Województwa Świętokrzyskiego z dnia 29 grudnia 2023 r.

## 11. Monitoring Wojewódzkiego Programu Przeciwdziałania Przemocy Domowej Województwa Świętokrzyskiego na lata 2023-2028

Monitoring realizacji „Wojewódzkiego Programu Przeciwdziałania Przemocy Domowej Województwa Świętokrzyskiego na lata 2023-2028” obejmujący raport z realizacji w okresie od 1 stycznia do 31 grudnia 2024 r. prowadzony jest przez Regionalny Ośrodek Polityki Społecznej. Monitoring prowadzony jest w ramach corocznej analizy raportów i sprawozdań przedstawianych przez jednostki organizacyjne pomocy społecznej, realizujące zadania na rzecz przeciwdziałania przemocy domowej w województwie świętokrzyskim. Monitoring obejmuje analizę realizacji zadań z przyjętymi priorytetowymi kierunkami polityki społecznej w obszarze przeciwdziałania przemocy domowej na podstawie wyznaczonych kierunków działań i przyjętych wskaźników w Programie.

Celem głównym programu jest „Zwiększenie skuteczności przeciwdziałania przemocy domowej oraz zmniejszenie skali tego zjawiska w województwie świętokrzyskim”.

Cele szczegółowe:

- 1) Świadomi mieszkańcy regionu w zakresie szkodliwych społecznie skutków przemocy domowej, reagujący na jej przejawy.
- 2) Kompetentni, wykwalifikowani pracownicy instytucji, kadry służb i przedstawiciele organizacji realizujący działania w zakresie przeciwdziałania przemocy domowej.
- 3) Powszechnie dostępne, wysokiej jakości usługi społeczne z zakresu przeciwdziałania przemocy domowej, wsparcia osób doznających przemocy oraz korygujące zachowania przemocowe.
- 4) Skoordynowana, współpracująca sieć instytucji, służb, organizacji pozarządowych i innych podmiotów, których celem jest przeciwdziałanie przemocy domowej<sup>13</sup>.

---

<sup>13</sup> Wojewódzki Program Przeciwdziałania Przemocy Domowej Województwa Świętokrzyskiego na lata 2023-2028, uchwała Nr 7747/23 Zarządu Województwa Świętokrzyskiego z dnia 13 września 2023 roku.

Tabela 20. Wskaźniki monitorowania w okresie od 1 stycznia do 31 grudnia 2023 r. realizacji Wojewódzkiego Programu Przeciwdziałania Przemocy Domowej Województwa Świętokrzyskiego na lata 2023-2028.

Wskaźniki:	Osiągnięte wartości w 2024 r.
<b>Wskaźniki horyzontalne celu głównego Programu</b> <b>Skuteczne ograniczenie zjawiska przemocy domowej w województwie świętokrzyskim poprzez progresję działań kreujących politykę społeczną</b>	
Liczba wypełnionych przez Policję „Niebieskich Kart – A” w przeliczeniu na 100 tys. mieszkańców w 2023 r.	247
Liczba rodzin objętych procedurą „Niebieska Karta” na 1000 mieszkańców	3,3
<b>Cele szczegółowy 1.</b> <b>Świadomi mieszkańcy regionu w zakresie szkodliwych społecznie skutków przemocy domowej, reagujący na jej przejawy</b>	
Liczba regionalnych kampanii społecznych	1
Liczba rozdyskrebowanych materiałów informacyjno-edukacyjnych na temat przemocy domowej	1 000
Liczba ogólnopolskich kampanii, w które włączył się samorząd województwa	0
Kwota przekazana organizacjom pozarządowym w ramach „Programu Współpracy Samorządu Województwa Świętokrzyskiego z Organizacjami Pozarządowymi” na zadania z zakresu przeciwdziałania przemocy	150 000
Liczba opracowanych regionalnych raportów, diagnoz występowania zjawiska przemocy domowej	0
<b>Cel szczegółowy 2.</b> <b>Kompetentni, wykwalifikowani pracownicy instytucji, kadry służb i przedstawiciele organizacji realizujący działania w zakresie przeciwdziałania przemocy domowej</b>	
Liczba szkoleń	23
Liczba przeszkolonych osób	1 143
Liczba osób korzystających z doradztwa	136
Liczba zrealizowanych spotkań superwizyjnych	70
<b>Cel szczegółowy 3.</b> <b>Powszechnie dostępne, wysokiej jakości usługi społeczne z zakresu przeciwdziałania przemocy domowej, wsparcia osób doznających przemocy oraz korygujące zachowania przemocowe</b>	
Liczba placówek prowadzących poradnictwo w zakresie przeciwdziałania przemocy domowej	83
Liczba zorganizowanych regionalnych wydarzeń, pikników profilaktycznych wzmacniających więzi rodzinne	2
Coroczna aktualizacja na stronach internetowych Urzędu Marszałkowskiego Województwa Świętokrzyskiego bazy teleadresowej podmiotów realizujących zadania z zakresu przeciwdziałania przemocy domowej	1
Liczba osób objętych pomocą w formie poradnictwa psychologicznego, pedagogicznego, prawnego, medycznego, socjalnego, zawodowego i rodzinnego	7 235
Liczba osób uczestniczących w grupach wsparcia, grupach samopomocowych	248
Liczba przeprowadzonych rozmów i interwencji telefonu zaufania	588

<b>Cel szczegółowy 4. Skoordynowana, współpracująca sieć instytucji, służb, organizacji pozarządowych i innych podmiotów, których celem jest przeciwdziałanie przemocy domowej</b>	
Coroczna aktualizacja na stronach internetowych Urzędu Marszałkowskiego bazy osób nadzorujących lub koordynujących działania poszczególnych służb	1
Liczba narad, konferencji mających charakter interdyscyplinarny	0
Liczba realizowanych projektów w zakresie przeciwdziałania przemocy	17

*Źródło: Opracowanie własne ROPS.*

## Wnioski

- Obliczony na podstawie danych Komendy Głównej Policji wskaźnik liczby wypełnionych formularzy „Niebieska Karta – A” w przeliczeniu na 100 tys. mieszkańców w 2023 r. dla woj. świętokrzyskiego wyniósł 247 i był najwyższy w kraju.
- Liczba osób doznających przemocy domowej, objętych w danym roku działaniami w ramach procedury „Niebieskie Karty” w województwie świętokrzyskim w 2024 r. wynosiła 6 168 więcej o 0,8% w stosunku do 2023 r.
- W 2024 r. wartość wskaźnika liczby rodzin objętych działaniami w ramach procedury „Niebieska Karta” na 1000 mieszkańców dla woj. świętokrzyskiego wynosiła 3,3 i była mniejsza o 0,4 pkt w odniesieniu do 2023 r. (3,7).
- Największe natężenie przemocy domowej w 2024 r. odnotowano w powiecie starachowickim, w którym średnia wartość obliczonego wskaźnika wynosiła 9,3 – tak jak w 2023 r.
- Wysoki wskaźnik w przedziale od 3 do 3,9 odnotowano w mieście Kielce (3,3) i powiatach: staszowskim (3,3), włoszczowskim (3,2), koneckim (3,1), sandomierskim (3,1), kielecki (3,0).
- Umiarkowane natężenie przemocy według wskaźnika liczby rodzin objętych procedurą „Niebieska Karta” w przedziale od 2 do 2,9 odnotowano w powiatach: buskim (2,5), jędrzejowskim (2,7), ostrowieckim (2,8), skarżyskim (2,8).
- Najniższe natężenie zjawiska przemocy domowej wg obliczonego wskaźnika, gdzie jego wartość nie przekracza 1,9, odnotowano w powiatach: opatowskim (1,2), kazimierskim (1,8), pińczowskim (1,8).
- W 2024 roku udział osób małoletnich był większy o 14 pkt proc. w stosunku do 2022 roku. Wzrost udziału osób małoletnich doznających przemocy domowej, jest widoczny od 2023 roku i jest związany ze zmianami wprowadzonymi w ustawie o przeciwdziałaniu przemocy domowej. W nowelizacji ustawy dziecko będące świadkiem przemocy domowej jest traktowane jako doznające przemocy.
- Liczba osób, wobec których istnieje podejrzenie, że stosują przemoc domową będących pod wpływem alkoholu, w 2024 roku zmniejszyła się o 24,8% w odniesieniu do 2023 roku i wyniosła 1 518 osób.

- W 2024 r. odnotowano spadek o 5,3 pkt proc. udziału sprawców będących pod wpływem alkoholu podejrzanych o stosowanie przemocy domowej w odniesieniu do 2023 roku. Odsetek osób będących pod wpływem alkoholu podejrzanych o stosowanie przemocy domowej w 2024 roku wyniósł 51,6%.
- Niepokój budzi wysoki wskaźnik liczby osób, wobec których istnieje podejrzenie, że stosują przemoc domową, będąc pod wpływem alkoholu w woj. świętokrzyskim w przeliczeniu na 100 tys. mieszkańców. Przedmiotowy wskaźnik wyniósł 131 i kolejny rok z rzędu był najwyższy w kraju.
- Najczęściej występującą formą przemocy w woj. świętokrzyskim jest przemoc psychiczna (53%), następnie przemoc fizyczna (35%). Najrzadziej występującą formą przemocy odnotowywaną przez funkcjonariuszy w woj. świętokrzyskim jest przemoc seksualna (1%) i przemoc cyfrowa (1%).
- Liczba posiedzeń zespołów interdyscyplinarnych w 2024 r. wynosiła 1 055 i była większa o 27,4% w stosunku do 2023 roku.
- Infrastruktura wsparcia dedykowana osobom doświadczającym przemocy w województwie świętokrzyskim jest rozmieszczona nierównomiernie, a tym samym zabezpieczenie wsparcia, dostępność do usług jest niewystarczająca. Zaleca się, aby organizacja pomocy specjalistycznej dla osób doznających przemocy domowej była jak najbliżej miejsca zamieszkania. Należy dążyć do funkcjonowania punktów konsultacyjnych w każdej gminie oraz ośrodków interwencji kryzysowej w każdym mieście powiatowym w województwie świętokrzyskim.
- Osoby doznające przemocy domowej w 2024 roku w woj. świętokrzyskim najczęściej korzystali z poradnictwa: socjalnego (4 297), psychologicznego (2 771). Następnie z form poradnictwa: pedagogicznego (961), prawnego (795), zawodowego i rodzinnego (597). Najmniejsza liczba osób skorzystała z poradnictwa medycznego (98).
- Realizacją programów oddziaływań korekcyjno-edukacyjnych w 2024 objętych zostało 135 osób podobnie jak 2023 r.
- Realizacją programów psychologiczno-terapeutycznych w 2023 r. objętych zostało 24 osób, o 5 osób więcej w stosunku do 2023 r.
- W przypadku realizacji gminnych i powiatowych programów przeciwdziałania przemocy domowej i ochrony osób doznających przemocy domowej przez

jednostki samorządu terytorialnego w 2024 r. nie odnotowano tego typu dokumentu w 1 samorządzie powiatowym i 13 gminach.

- Projekty w zakresie pomocy osobom doznającym przemocy domowej realizowało 19 jednostek samorządu terytorialnego.
- Działania ukierunkowane na przeciwdziałanie przemocy domowej realizowane przez jednostki samorządu powiatowego i gminnego w regionie są rozproszone, a tym samym działania profilaktyczne i wsparcie w zakresie przeciwdziałania przemocy domowej są na niewystarczającym poziomie.
- W szczególności zauważyć należy niedobory w zakresie organizacji przez jednostki samorządu terytorialnego indywidualnych i grupowych zajęć edukacyjnych skierowanych do osób zagrożonych przemocą domową, w szczególności w zakresie podstaw prawnych i zagadnień psychologicznych dotyczących reakcji na przemoc.
- Upowszechnianie materiałów informacyjnych oraz współpraca jednostek samorządu terytorialnego z organizacjami pozarządowymi to istotne działania profilaktyczne w zakresie przeciwdziałania przemocy domowej, które realizowane są nie we wszystkich samorządach gminnych i powiatowych.

## Spis tabel, map, wykresów

Grafika 1. Publikacja artykułów z zakresu przeciwdziałania przemocy domowej w 2024 roku.....	74
Mapa 1. Liczba wypełnionych przez Policję „Niebieskich Kart – A” na 100 tys. mieszkańców w kraju w 2024 r. ....	6
Mapa 2. Udział z ogółu zatrzymanych, wobec których istnieje podejrzenie, że stosują przemoc domową w kraju w 2024 r. ....	9
Mapa 3. Liczba osób, wobec których istnieje podejrzenie, że stosują przemoc domową, będąc pod wpływem alkoholu w przeliczeniu na 100 tys. mieszkańców w kraju w 2024 r. ....	10
Mapa 4. Procentowy udział osób zatrzymanych do ogółu osób stosujących przemoc domową w kraju w 2024 r. ....	11
Mapa 5. Natężenie zjawiska przemocy domowej w woj. świętokrzyskim wg. powiatów w 2024 r. ....	31
Mapa 6. Rozmieszczenie jednostek specjalistycznego poradnictwa, punktów wsparcia w zakresie przeciwdziałania przemocy domowej funkcjonujących w woj. świętokrzyskim w 2024 r. ....	45
Mapa 7. Funkcjonowanie grup terapeutycznych i grup wsparcia w jednostkach samorządu terytorialnego w woj. świętokrzyskim w 2024 r. ....	48
Mapa 8. Realizacja programów korekcyjno-edukacyjnych realizowanych przez jednostki samorządu terytorialnego w woj. świętokrzyskim w 2024 r. ....	51
Mapa 9. Realizacja programów psychologiczno-terapeutycznych realizowanych przez jednostki samorządu terytorialnego w woj. świętokrzyskim w 2024 r. ....	53
Mapa 10. Opracowanie diagnoz z zakresu przeciwdziałania przemocy przez jednostki samorządu terytorialnego w woj. świętokrzyskim w 2024 r. ....	56
Mapa 11. Realizacja programów przeciwdziałania przemocy domowej i ochrony osób doznających przemocy domowej przez samorządy powiatowe w woj. świętokrzyskim w 2024 r. ....	59
Mapa 12. Realizacja programów przeciwdziałania przemocy i ochrony osób doznających przemocy domowej przez samorządy gminne w woj. świętokrzyskim w 2024 r. ....	60
Mapa 13. Działania ukierunkowane na przeciwdziałanie przemocy domowej przez gminne i powiatowe jednostki samorządu terytorialnego woj. świętokrzyskiego w 2024 r. ....	63
Tabela 1. Dane dotyczące działań podjętych w procedurze „Niebieska Karta” przez Policję w kraju w latach 2019-2024.....	4
Tabela 2. Stosowanie procedury „Niebieska Karta” w woj. świętokrzyskim przez Policję w latach 2019-2024. ....	12

Tabela 3. Osoby, wobec których istnieje podejrzenie, że stosują przemoc w domową, będące pod wpływem alkoholu w woj. świętokrzyskim w 2024 r. .....	17
Tabela 4. Postępowania przygotowawcze o czyn z art. 207 §1 k.k. w prokuraturach rejonowych w woj. świętokrzyskim w latach 2019-2024. ....	21
Tabela 5. Liczba orzeczonych kar wobec osób skazanych z art. 207 §1 k.k. w woj. świętokrzyskim w latach 2019-2024. ....	22
Tabela 6. Liczba osób skazanych na karę pozbawienia wolności w woj. świętokrzyskim w 2024 r. ....	23
Tabela 7. Stosowanie procedury „Niebieska Karta” w woj. świętokrzyskim przez uprawnione podmioty. ....	27
Tabela 8. Liczba osób doświadczających przemocy domowej objętych działaniami „Niebieska Karta” w woj. świętokrzyskim w 2024 r. ....	29
Tabela 9. Liczba rodzin objętych procedurą „Niebieska Karta” na 1000 mieszkańców w gminach w 2024 r. ....	32
Tabela 10. Infrastruktura w zakresie wsparcia osób doświadczających przemocy w woj. świętokrzyskim w 2024 r. ....	43
Tabela 11. Osoby doświadczające przemocy korzystające ze wsparcia placówek w woj. świętokrzyskim w 2024 r. ....	44
Tabela 16. Liczba osób, które przystąpiły do programów oddziaływań korekcyjno- edukacyjnych realizowanych w woj. świętokrzyskim w latach 2019-2024 r. .....	50
Tabela 17. Liczba osób, które przystąpiły do programów psychologiczno- terapeutycznych realizowanych w woj. świętokrzyskim w latach 2019-2024 r. ....	53
Tabela 20. Wdrożenie systemu wsparcia osób pracujących bezpośrednio z osobami doznającymi przemocy domowej w woj. świętokrzyskim w 2024 roku. ...	64
Tabela 21. Szkolenia dla członków Zespołów Interdyscyplinarnych w woj. świętokrzyskim w latach 2019-2024. ....	66
Tabela 22. Kwota udzielonych dotacji organizacjom pozarządowym na realizację zadań z zakresu przeciwdziałania przemocy w woj. świętokrzyskim w latach 2019-2024. ....	67
Tabela 23. Zadania w zakresie przeciwdziałania przemocy zlecone do realizacji organizacjom pozarządowym w 2024 r. przez Samorząd Województwa Świętokrzyskiego w ramach otwartego konkursu ofert. ....	68
Tabela 24. Funkcjonowanie „Telefonu zaufania dla osób w kryzysie – 195 25” w latach 2019-2024. ....	71
Tabela 25. Koszty funkcjonowania „Telefonu zaufania dla osób w kryzysie – 195 25” w latach 2019-2024. ....	71
Tabela 26. Wskaźniki monitorowania w okresie od 1 stycznia do 31 grudnia 2023 r. realizacji Wojewódzkiego Programu Przeciwdziałania Przemocy Domowej Województwa Świętokrzyskiego na lata 2023-2028. ....	77

Wykres 1.	Liczba formularzy „Niebieska Karta – A” wypełnionych przez Policję na 100 tys. mieszkańców w 2024 roku. ....	5
Wykres 2.	Osoby, co do których istnieje podejrzenie, że doznają przemocy domowej wg: płci i wieku w kraju w 2024 r. ....	7
Wykres 3.	Zatrzymani, wobec których istnieje podejrzenie, że stosują przemoc domową w kraju wg płci w 2024 r. ....	8
Wykres 4.	Doznający przemocy domowej wg płci z uwzględnieniem małoletnich w woj. świętokrzyskim w 2024 r. ....	13
Wykres 5.	Osoby doznające przemocy domowej w woj. świętokrzyskim na przestrzeni lat 2019-2024. ....	14
Wykres 6.	Osoby doznające przemocy domowej w woj. świętokrzyskim wg miejsca zamieszkania w 2024 r. ....	14
Wykres 7.	Grupy wiekowe doznające przemoc domową w woj. świętokrzyskim na przestrzeni lat 2019-2024. ....	15
Wykres 8.	Procentowy udział osób podejrzewanych o stosowanie przemocy domowej w woj. świętokrzyskim w 2024 r. ....	16
Wykres 9.	Odsetek sprawców będących pod wpływem alkoholu podejrzewanych o stosowanie przemocy domowej w woj. świętokrzyskim w latach 2019-2024. ....	17
Wykres 10.	Formy przemocy w woj. świętokrzyskim w 2024 r. ....	18
Wykres 11.	Liczba sprawców przemocy wobec których wydany został nakaz natychmiastowego opuszczenia wspólnie zajmowanego mieszkania i jego bezpośredniego otoczenia lub też zakaz zbliżania się do mieszkania i jego bezpośredniego otoczenia w woj. świętokrzyskim w latach 2021-2024. ....	19
Wykres 12.	Postępowania przygotowawcze o czyn z art. 207 §1 k.k. w prokuraturach rejonowych w woj. świętokrzyskim w latach 2019-2024. ....	20
Wykres 13.	Liczba osób osądzonych i skazanych z art. 207 §1 k.k. w woj. świętokrzyskim w latach 2019-2024. ....	22
Wykres 14.	Osoby zakwalifikowane jako recydywiści skazani za znęcanie się nad rodziną w woj. świętokrzyskim w latach 2019-2024. ....	24
Wykres 15.	Liczba sprawców przemocy domowej objętych nadzorem kuratorskim w woj. świętokrzyskim w latach 2019-2024. ....	24
Wykres 16.	Udział poszczególnych grup doświadczających przemocy domowej objętych działaniami w ramach procedury „Niebieska Karta” w woj. świętokrzyskim w 2024 r. ....	29
Wykres 17.	Udział rodzin objętych w danym roku działaniami w ramach procedury "Niebieskie Karty" w tym ze względu na występujący problem w woj. świętokrzyskim w 2024 r. ....	30
Wykres 18.	Wartość wskaźnika liczba rodzin objętych procedurą „Niebieska Karta” na 1000 mieszkańców woj. świętokrzyskim w latach 2019-2024. ....	30
Wykres 19.	Liczba dzieci, którym zapewniono ochronę w trybie art. 12a w woj. świętokrzyskim w 2024 roku. ....	36

Wykres 20.	Dzieci umieszczone wg rodzaju pieczy zastępczej w woj. świętokrzyskim w 2024 roku.....	36
Wykres 21.	Liczba posiedzeń zespołów interdyscyplinarnych w woj. świętokrzyskim w latach 2019-2024. ....	37
Wykres 22.	Liczba funkcjonujących grup diagnostyczno-pomocowych w woj. świętokrzyskim w latach 2019-2024. ....	38
Wykres 23.	Formy poradnictwa dla osób, które doświadczyły przemocy w domowej w woj. świętokrzyskim w 2024 r. ....	47
Wykres 24.	Liczba grup terapeutycznych i wsparcia w woj. świętokrzyskim w latach 2019-2024. ....	48
Wykres 25.	Liczba osób, które przystąpiły do programów oddziaływań korekcyjno-edukacyjnych realizowanych w woj. świętokrzyskim w latach 2019-2024. ....	50
Wykres 26.	Liczba osób, które przystąpiły do programów psychologiczno-terapeutycznych realizowanych w woj. świętokrzyskim w latach 2019-2024. ....	52
Wykres 27.	Liczba podmiotów, które przeprowadziły lokalne diagnozy przez powiaty i gminy w woj. świętokrzyskim w latach 2019-2024. ....	55
Wykres 28.	Podniesienie poziomu wiedzy i świadomości społecznej zjawiska przemocy domowej w woj. świętokrzyskim w latach 2019-2024. ....	57
Wykres 29.	Liczba uczestników biorących udział w programach służących działaniom profilaktycznym w woj. świętokrzyskim w latach 2019-2024. ....	57
Wykres 30.	Uczestnicy programów służących działaniom profilaktycznym wg płci w woj. świętokrzyskim w 2024 r. ....	58
Wykres 31.	Realizacja opracowanych programów przeciwdziałania przemocy domowej i ochrony osób doznających przemocy domowej przez jednostki samorządu terytorialnego w woj. świętokrzyskim w latach 2019-2024. ....	59
Wykres 32.	Liczba realizowanych projektów w zakresie pomocy osobom doznającym przemocy domowej w woj. świętokrzyskim w latach 2019-2024. ....	61
Wykres 33.	Liczba opracowanych materiałów informacyjnych w woj. świętokrzyskim w latach 2019-2024. ....	61
Wykres 34.	Liczba uczestniczących w działaniach indywidualnych i grupowych w woj. świętokrzyskim w latach 2021-2024. ....	62

## Załącznik 1. Wykaz infrastruktury wsparcia osób doświadczających przemocy w regionie

Baza instytucji i organizacji udzielających pomocy osobom doznającym przemocy domowej – województwo świętokrzyskie (2024 r.)

Nazwa jednostki	Adres jednostki
Świętokrzyski Urząd Wojewódzki	Świętokrzyski Urząd Wojewódzki Wydział Polityki Społecznej i Zdrowia <b>Wojewódzki Koordynator Realizacji Rządowego Programu Przeciwdziałania Przemocy Domowej:</b> <b>Anna Korcipa</b> , tel. (41) 342-11-85, e-mail: <a href="mailto:bzfe36@kielce.uw.gov.pl">bzfe36@kielce.uw.gov.pl</a> Sekretariat Wydziału Polityki Społecznej i Zdrowia, tel. 413421415
Specjalistyczne Ośrodki Wsparcia dla Osób Doznających Przemocy Domowej	Specjalistyczny Ośrodek Wsparcia dla Osób Doznających Przemocy Domowej; <b>kierownik SOW: Agnieszka Im-Chatys</b> ul. Kołłątaja 4 25-716 Kielce tel. 41 368-18-67, e-mail: <a href="mailto:poradnictwo.rodzinne@mopr.kielce.pl">poradnictwo.rodzinne@mopr.kielce.pl</a>
Kurator Okręgowy Sądu Okręgowego	<b>Kurator Okręgowy Sądu Okręgowego w Kielcach: Elżbieta Lewandowska</b> ul. Seminaryjska 12 a, 25-372 Kielce, Sekretariat Kuratora Okręgowego tel. 413402487, 413402300, e-mail: <a href="mailto:kurator@kielce.so.gov.pl">kurator@kielce.so.gov.pl</a>
Jednostka penitencjarna	Areszt Śledczy w Kielcach Zagnańska 155, 25-563 Kielce <b>ppor. Klaudia Milewicz starszy psycholog</b> <b>ppor. Paweł Szwedzki młodszy wychowawca</b> tel. 41 33-14-091, e-mail: <a href="mailto:as_kielce@sw.gov.pl">as_kielce@sw.gov.pl</a>
Jednostka penitencjarna	Zakład Karny w Pińczowie 3 Maja 34, 28-400 Pińczów <b>szer. Marcelina Wojda Młodszy Psycholog Działu Penitencjarnego</b> Tel. 413577373, 413576638, e-mail: <a href="mailto:zk_pinczow@sw.gov.pl">zk_pinczow@sw.gov.pl</a>
Komenda Wojewódzka Policji	Komenda Wojewódzka Policji w Kielcach, Wydział Prewencji ekspert Wydziału Prewencji KWP w Kielcach - <b>kom. Jarosław Borowski</b> (dane kontaktowe: tel. 478022337, e-mail <a href="mailto:jaroslaw.borowski@ki.policja.gov.pl">jaroslaw.borowski@ki.policja.gov.pl</a> , Wydział Prewencji KWP w Kielcach: tel. 478022330, fax. 478022335 (sekretariat), e-mail: <a href="mailto:prewencja@ki.policja.gov.pl">prewencja@ki.policja.gov.pl</a>
Oddział Żandarmerii Wojskowej	Sekcja Profilaktyki Oddziału Żandarmerii Wojskowej w Krakowie <b>sierż. Piotr Gardziński</b> , tel. 261134806
Prokuratura Regionalna	Prokuratura Regionalna w Krakowie <b>Prokurator Beata Skowronek – Frużyńska</b> tel. 126170422, e-mail: <a href="mailto:biuro.podawcze.rpkra@prokuratura.gov.pl">biuro.podawcze.rpkra@prokuratura.gov.pl</a>
Kuratorium Oświaty	Świętokrzyskie Kuratorium Oświaty, Wydział Nadzoru Pedagogicznego i Strategii, <b>Justyna Horodyńska</b> - starszy wizytator tel. 413421624, e-mail: <a href="mailto:justyna.horodynska@kuratorium.kielce.pl">justyna.horodynska@kuratorium.kielce.pl</a>

Źródło: Opracowanie ROPS na podstawie rejestru prowadzonego przez ŚUW.

### Specjalistyczne ośrodki wsparcia dla osób doznających przemocy domowej

Lp.	Powiat	Nazwa jednostki	Adres jednostki	Numer telefonu/e-mail	Zasięg działalności
1.	m. Kielce	Dom dla matek z małoletnimi dziećmi i kobiet w ciąży	ul. Słoneczna 9, 25-731 Kielce	tel. 413676360, e-mail: <a href="mailto:samotnematki_kielce@poczta.onet.pl">samotnematki_kielce@poczta.onet.pl</a>	Miasto Kielce
2.	kielecki	Schronisko dla kobiet doznających przemocy w Piekoszowie	Wierna Rzeka 21, 26-065 Piekoszów	tel. 413064759	gmina
3.	m. Kielce	Specjalistyczny Ośrodek Wsparcia dla Osób Doznających Przemocy Domowej Miejskiego Ośrodka Pomocy Rodzinie w Kielcach (SOW)	ul. Kołłątaja 4, 25-715 Kielce	tel. 413681867, e-mail: <a href="mailto:poradnictwo.rodzinne@mopr.kielce.pl">poradnictwo.rodzinne@mopr.kielce.pl</a>	teren całego kraju
4.	m. Kielce	Punkt interwencyjno-konsultacyjny specjalistycznego ośrodka wsparcia dla osób doznających przemocy domowej (SOW MOPR)	ul. Olkuska 18, 25-852 Kielce	Telefon w sprawach rodzinnych – 41 368 18 74 czynny w godzinach pracy ośrodka, Telefon Zaufania: 195 13 (całodobowy); Telefon zaufania dla osób w kryzysie emocjonalnym: 195 25 (całodobowy), e-mail: <a href="mailto:pik.przemoc@mopr.kielce.pl">pik.przemoc@mopr.kielce.pl</a>	teren całego kraju
5.	m. Kielce	Ośrodek korekcyjno-edukacyjny dla osób stosujących przemoc domową (OKE)	ul. Wiśniowa 3, 25-552 Kielce	tel. 413628973, e-mail: <a href="mailto:oke@mopr.kielce.pl">oke@mopr.kielce.pl</a>	teren całego kraju

Źródło: Opracowanie ROPS na podstawie rejestru prowadzonego przez ŚUW.

### Ośrodek interwencji kryzysowej (OIK)

Lp.	Powiat	Nazwa jednostki	Adres jednostki	Numer telefonu/e-mail	Zasięg działalności
1.	buski	Ośrodek Interwencji Kryzysowej w Busku Zdroju	ul. Bohaterów Warszawy 120, 28-100 Busko-Zdrój	tel. 412345687, e-mail: <a href="mailto:centrum@centrumbusko.pl">centrum@centrumbusko.pl</a>	powiat
2.	jędrzejowski	Ośrodek Interwencji Kryzysowej w Jędrzejowie	ul. Okrzei 49B, 28-300 Jędrzejów (miejsca interwencyjne: ul. Armii Krajowej 9, Ognisko Wychowawcze „Caritas”, ul. Jana Pawła II 3, 28-300 Jędrzejów)	tel. 413863600, e-mail: <a href="mailto:pcpr@jedrzejow.pl">pcpr@jedrzejow.pl</a> <a href="mailto:pcpr@jedrzejow.pl">pcpr@jedrzejow.pl</a>	powiat
3.	kazimierski	Ośrodek Interwencji Kryzysowej w Kazimierzy Wielkiej	ul. Partyzantów 29, 28-500 Kazimierza Wielka	tel. 41/350 23 27 lub 41/350 23 38, e-mail: <a href="mailto:pcpr@powiat.kazimierzaw.pl">pcpr@powiat.kazimierzaw.pl</a>	powiat

Lp.	Powiat	Nazwa jednostki	Adres jednostki	Numer telefonu/e-mail	Zasięg działalności
4.	konecki	Ośrodek Interwencji Kryzysowej w Końskich	ul. Spółdzielcza 3, 26-200 Końskie	tel. 413728406 (wew. 105) lub 412604970 wew. 105, 695033384 (całodobowy), e-mail: <a href="mailto:kryzys.powiatkonecki@wp.pl">kryzys.powiatkonecki@wp.pl</a>	powiat
5.	m. Kielce	Centrum Interwencji Kryzysowej Caritas Diecezji Kieleckiej, Schronisko dla kobiet doświadczających przemocy w Kielcach	ul. Urzędnicza 7b, 25-729 Kielce	tel. 413664847 (telefon całodobowy), 784531622, e-mail: <a href="mailto:cik.kielce@caritas.pl">cik.kielce@caritas.pl</a>	ponadlokalny, teren całego kraju
6.	m. Kielce	Ośrodek Interwencji Kryzysowej i Psychoterapii przy Świętokrzyskim Centrum Profilaktyki i Edukacji w Kielcach	ul. Jana Nowaka Jeziorańskiego 65, 25-432 Kielce	Sekretariat OIK tel. 413676788, 413676302 wew. 23, e-mail: <a href="mailto:centrum@psychoterapia24.com">centrum@psychoterapia24.com</a> <a href="mailto:gkrpa@psychoterapia24.com">gkrpa@psychoterapia24.com</a>	województwo świętokrzyskie
7.	pińczowski	Ośrodek Interwencji Kryzysowej w Pińczowie	ul. Żwirki i Wigury 40, 28-400 Pińczów,	tel. 413573575 wew. 3, e-mail: <a href="mailto:oik@pinczow.net">oik@pinczow.net</a>	powiat
8.	skarżyski	Powiatowy Ośrodek Interwencji Kryzysowej w Skarżysku Kamiennej	Plac Floriański 1, 26-110 Skarżysko - Kamienna,	tel. 412530023, 412521953 wew. 16, e-mail: <a href="mailto:poik.sko@wp.pl">poik.sko@wp.pl</a>	powiat
9.	starachowicki	Ośrodek Pomocy Rodzinie (OPR) przy Stowarzyszeniu Pomoc Rodzinie „Przystań” w Starachowicach	Aleja Armii Krajowej 28, 27-200 Starachowice (Galeria „Skałka” - I piętro)	tel. 882560397, Dyżur Telefonu Zaufania: 412740997, e-mail: <a href="mailto:przystan.starachowice@wp.pl">przystan.starachowice@wp.pl</a>	powiat

Źródło: Opracowanie ROPS na podstawie rejestru prowadzonego przez ŚUW.

#### Punkt interwencji kryzysowej (PIK)

Lp.	Powiat	Nazwa jednostki	Adres jednostki	Numer telefonu/e-mail	Zasięg działalności
1.	kielecki	Punkt Interwencji Kryzysowej w Mniowie	ul. Centralna 9, 26-080 Mniów	tel. 885557122, e-mail: <a href="mailto:sekretariat@cusmniow.pl">sekretariat@cusmniow.pl</a>	Gmina Mniów
2.	konecki	Punkt Interwencji Kryzysowej w Końskich	Armii Krajowej 22, 26-200 Końskie	tel. 413727920, e-mail: <a href="mailto:mgops.konskie@op.pl">mgops.konskie@op.pl</a>	Gmina Końskie
3.	ostrowiecki	Punkt Interwencji Kryzysowej w Ostrowcu Świętokrzyskim	ul. Świętokrzyska 22, 27-400 Ostrowiec Świętokrzyski	tel. 412499408; e-mail: <a href="mailto:sekretariat@pcpr.ostrowiec.pl">sekretariat@pcpr.ostrowiec.pl</a>	Powiat Ostrowiecki
4.	sandomierski	Punkt Interwencji Kryzysowej w Sandomierzu	ul. Mariacka 1, 27-600 Sandomierz	tel. 158323160 wew. 23, e-mail: <a href="mailto:pik@ops.sandomierz.pl">pik@ops.sandomierz.pl</a>	Miasto Sandomierz
5.	skarżyski	Punkt Interwencji Kryzysowej przy MOPS w Skarżysku-Kamiennej	ul. Sikorskiego 10, 26-110 Skarżysko-Kamienna	tel. 412520596, e-mail: <a href="mailto:pik@mops.skarkam.pl">pik@mops.skarkam.pl</a>	Miasto Skarżysko – Kamienna

Lp.	Powiat	Nazwa jednostki	Adres jednostki	Numer telefonu/e-mail	Zasięg działalności
6.	skarżyski	Punkt Interwencji Kryzysowej w Suchedniowie	ul. Peck 9a 26-130 Suchedniów,	tel. 412543092, e-mail: <a href="mailto:mgopssuchedniow@hotmail.pl">mgopssuchedniow@hotmail.pl</a>	Gmina Suchedniów
7.	starachowicki	Punkt Interwencji Kryzysowej w Starachowicach	ul. Majówka 21a 27-200 Starachowice	tel. 412745757, 533053322, e-mail: <a href="mailto:pik@cus.starachowice.eu">pik@cus.starachowice.eu</a>	Gmina Starachowice
8.	włoszczowski	Zespół Interwencji Kryzysowej przy Powiatowym Centrum Pomocy Rodzinie we Włoszczowie	ul. Wiśniowa 10 29-100 Włoszczowa	tel. 413944993, 504754393, e-mail: <a href="mailto:biuro@pcprwloszczowa.pl">biuro@pcprwloszczowa.pl</a> , <a href="mailto:pik@pcprwloszczowa.pl">pik@pcprwloszczowa.pl</a>	Powiat Włoszczowski

Źródło: Opracowanie ROPS na podstawie rejestru prowadzonego przez ŚUW.

#### Punkt konsultacyjny

Lp.	Powiat	Nazwa jednostki	Adres jednostki	Numer telefonu/e-mail	Zasięg działalności
1.	buski	Punkt konsultacyjny dla osób uzależnionych i współuzależnionych	ul. Zaścianek 2, 28-136 Nowy Korczyn	tel. 413771081	gmina
2.	buski	Punkt konsultacyjny w Tuczępach	Tuczępy 37, 28-142 Tuczępy	tel. 413533144, e-mail: <a href="mailto:gops@tuczepy.pl">gops@tuczepy.pl</a>	gmina
3.	jędrzejowski	Rodzinny Punkt Informacyjno-Konsultacyjny do Spraw Uzależnień i Przemocy	ul. Cmentarna 7A, 28-313 Imielno	tel. 413851299, e-mail: <a href="mailto:gops@imielno.pl">gops@imielno.pl</a>	gmina
4.	jędrzejowski	Powiatowy Punkt Wsparcia Rodziny przy Powiatowym Centrum Pomocy Rodzinie w Jędrzejowie	ul. Okrzei 49B, 28-300 Jędrzejów	tel. 413863600, e-mail: <a href="mailto:pcprzedrzejow@wp.pl">pcprzedrzejow@wp.pl</a>	gmina
5.	jędrzejowski	Punkt Konsultacyjno-Informacyjny ds. Uzależnień w Jędrzejowie/ placówka Zakładu Podstawowej Opieki Zdrowotnej w Jędrzejowie/	ul. 11-go Listopada 26, 28-300 Jędrzejów	tel. 663347448, 692794036	gmina
6.	jędrzejowski	Filia punktu konsultacyjno-informacyjnego ds. uzależnień dla osób z niepełnosprawnościami dotkniętych problemem uzależnienia od alkoholu w poradni rehabilitacyjnej	ul. 11-go Listopada 113b, 28-300 Jędrzejów	tel. 663347448, 692794036	gmina
7.	jędrzejowski	Punkt Informacyjno-Konsultacyjny przy Miejsko - Gminnym Ośrodku Pomocy Społecznej w Małogoszczu	ul. Jaszowskiego 3a 28-366 Małogoszcz	tel. 413855386, e-mail: <a href="mailto:malogoszcz_mgops@poczta.onet.pl">malogoszcz_mgops@poczta.onet.pl</a>	gmina

Lp.	Powiat	Nazwa jednostki	Adres jednostki	Numer telefonu/e-mail	Zasięg działalności
8.	jędrzejowski	Punkt Konsultacyjny przy Miejsko-Gminnym Ośrodku Pomocy Społecznej w Sędziszowie	ul. Kardynała Wyszyńskiego 4, 28-340 Sędziszów	tel. 797255946, 413811184, 413812169, e-mail: <a href="mailto:sekretariat@mgopssedziszow.pl">sekretariat@mgopssedziszow.pl</a>	gmina
9.	jędrzejowski	Punkt Konsultacyjny ds. Terapii i Uzależnień w Słupia	Słupia 2a, 28-350 Słupia	tel. 413816034, e-mail: <a href="mailto:gops@slupia.pl">gops@slupia.pl</a>	gmina
10.	jędrzejowski	Punkt konsultacyjny ds. uzależnień i przemocy domowej	ul. Plac Wolności 12, 28-305 Sobków	tel. 413871031, 413871037, 413871022, e-mail: <a href="mailto:sekretariat@sobkow.pl">sekretariat@sobkow.pl</a>	gmina
11.	jędrzejowski	Lokalny Punkt Pomocy Osobom Pokrzywdzonym Przystępem w Jędrzejowie/ prowadzony przez Fundację Wspierania Praworządności	ul. Armii Krajowej 9, 28-300 Jędrzejów	całodobowy telefon interwencyjny 531618359 (czynny również w niedziele i święta)	powiat
12.	kazimierski	Rodzinny punkt konsultacyjno-informacyjny ds. przemocy i uzależnień	ul. Partyzantów 4, 28-500 Kazimierza Wielka	tel. 413521931, 413521922, e-mail: <a href="mailto:mgops@kazimierzawielka.pl">mgops@kazimierzawielka.pl</a>	gmina
13.	kazimierski	Punkt konsultacyjny ds. uzależnień i przemocy	Rynek 16, 28-520 Opatowiec	tel. 413527050, e-mail: <a href="mailto:mops@opatowiec.pl">mops@opatowiec.pl</a>	gmina
14.	kielecki	Punkt konsultacyjny dla osób uzależnionych i współuzależnionych	Stara Wieś 28, 26-010 Bodzentyn (w budynku ośrodka zdrowia)	Dyżur specjalisty: czwartek - godz. od 15.00 do 18.00.	gmina
15.	kielecki	Punkt konsultacyjny dla osób doświadczających przemocy/ uzależnionych i współuzależnionych	ul. Rynek Górny 11, 26-010 Bodzentyn	tel. 41 311 55 41, e-mail: <a href="mailto:mgops@bodzentyn.ugm.pl">mgops@bodzentyn.ugm.pl</a>	gmina
16.	kielecki	Punkt konsultacyjny	ul. Białe Zagłębie 1, 26-060 Chęciny	tel. 413151054	gmina
17.	kielecki	Punkt Konsultacyjno-Terapeutyczny Ośrodka Pomocy Społecznej dla osób uzależnionych i członków rodzin z problemem alkoholowym i narkomanii oraz osób dotkniętych przemocą domową w Daleszycach	ul. Sienkiewicza 11b, 26-021 Daleszyce	tel. 413072478	gmina
18.	kielecki	Punkt konsultacyjny	ul. Łysicka 11, 26-008 Górno	tel. 413023392, e-mail: <a href="mailto:cus@cusgorno.pl">cus@cusgorno.pl</a>	gmina
19.	kielecki	Punkt konsultacyjny	ul. Strażacka 12, 26-070 Łopuszno	tel. 413914282, e-mail: <a href="mailto:gops@gops-lopuszno.pl">gops@gops-lopuszno.pl</a>	gmina
20.	kielecki	Gminna komisja profilaktyki i rozwiązywania problemów alkoholowych i narkomanii	ul. Spokojna 2, 26-001 Masłów	tel. 413110870, 413110060, e-mail: <a href="mailto:profilaktyka@maslow.pl">profilaktyka@maslow.pl</a>	gmina
21.	kielecki	Punkt konsultacyjny ds. uzależnień i przeciwdziałania przemocy domowej	ul. Urzędnicza 11a 26-085 Miedziana Góra	tel. 413031970, e-mail: <a href="mailto:ops_mgora@poczta.onet.pl">ops_mgora@poczta.onet.pl</a>	gmina

Lp.	Powiat	Nazwa jednostki	Adres jednostki	Numer telefonu/e-mail	Zasięg działalności
22.	kielecki	Punkt konsultacyjny	ul. Kielecka 9, 26-026 Morawica	tel. 413014041, e-mail: <a href="mailto:ops_morawica@wp.pl">ops_morawica@wp.pl</a>	gmina
23.	kielecki	Punkt konsultacyjny	ul. Szkolna 30, 26-015 Pierzchnica	tel. 413538018, 413538046, e-mail: <a href="mailto:urząd.gminy@pierzchnica.pl">urząd.gminy@pierzchnica.pl</a>	gmina
24.	kielecki	Punkt konsultacyjny	ul. Ogrodowa 2, 26-067 Strawczyn	tel. 601292571, e-mail: <a href="mailto:jus22@o2.pl">jus22@o2.pl</a>	gmina
25.	kielecki	Gminny punkt konsultacyjny ds. profilaktyki i rozwiązywania problemów uzależnień oraz przeciwdziałania przemocy domowej i rozwiązywania problemów opiekuńczo-wychowawczych.	ul. Spacerowa 8a 26-050 Zagnańsk	tel. 413113135 , e-mail: <a href="mailto:sekretariat@cuszagnansk.pl">sekretariat@cuszagnansk.pl</a>	gmina
26.	konecki	Punkt informacyjno-konsultacyjny dla osób uzależnionych i współuzależnionych od alkoholu	ul. Partyzantów 3 26-200 Końskie	tel. 413723991	powiat
27.	konecki	Punkt informacyjno-konsultacyjny dla osób i rodzin z problemem uzależnień, współuzależnienia oraz dotkniętych problemem przemocy domowej	Ruda Maleniecka 105a, 26-242 Ruda Maleniecka	tel. 413731591, e-mail: <a href="mailto:gopsruda@poczta.onet.pl">gopsruda@poczta.onet.pl</a>	gmina
28.	konecki	Punkt informacyjno-konsultacyjny ds. rozwiązywania problemów alkoholowych, przeciwdziałania narkomanii, przeciwdziałania przemocy	Słupia 30A, 26-234 Słupia	tel. 413911222, e-mail: <a href="mailto:gopsslupia@tlen.pl">gopsslupia@tlen.pl</a>	gmina
29.	konecki	Punkt konsultacyjny przy ośrodku pomocy społecznej	ul. Marszałka Józefa Piłsudskiego 132A, 26-220 Stąporków	tel. 511134635, e-mail: <a href="mailto:mgops@mgops-staporkow.pl">mgops@mgops-staporkow.pl</a>	
30.	opatowski	"Punkt Konsultacyjno-Informacyjny ds. Uzależnień i Przemocy Domowej"	Lipnik 20, 27-540 Lipnik	tel. 158691410 lub 158691419	
31.	opatowski	Punkt konsultacyjny dla osób z problemem alkoholowym i ich rodzin	Plac Obrońców Pokoju 34, 27-500 Opatów	tel. 158681325, e-mail: <a href="mailto:stankowska@umopatow.pl">stankowska@umopatow.pl</a>	gmina
32.	opatowski	Powiatowy punkt konsultacyjno-doradczy	ul. Sienkiewicza 17, 27-500 Opatów	tel. 158684409, e-mail: <a href="mailto:pcpr.opatow@poczta.onet.pl">pcpr.opatow@poczta.onet.pl</a>	powiat
33.	opatowski	Ośrodek profilaktyki uzależnień „RAVENA”	Wojciechowice 50, 27-532 Wojciechowice	tel. 509844295, e-mail: <a href="mailto:basiakolasa@vp.pl">basiakolasa@vp.pl</a>	gmina
34.	ostrowiecki	Punkt konsultacyjny przy Ośrodku Pomocy Społecznej	Bodzechów, ul. Jana Kilińskiego 49L, 27-400 Ostrowiec Świętokrzyski	tel. 412651038, e-mail: <a href="mailto:dk@ugb.pl">dk@ugb.pl</a>	gmina

Lp.	Powiat	Nazwa jednostki	Adres jednostki	Numer telefonu/e-mail	Zasięg działalności
35.	ostrowiecki	Psychologiczny punkt konsultacyjny	ul Rynek 24, 27-425 Waśniów	tel. 412646029, e-mail: <a href="mailto:gops@wasniow.pl">gops@wasniow.pl</a>	gmina
36.	pińczowski	Punkt konsultacyjny przy Urzędzie Gminy w Kijach	Kije 16, 28-404 Kije	tel. 413568009, e-mail: <a href="mailto:urząd@kije.pl">urząd@kije.pl</a>	gmina
37.	pińczowski	Punkt informacyjno-konsultacyjny ds. uzależnień i przemocy	Michałów 115, 28-411 Michałów	tel. 413565243, 413565250, e-mail: <a href="mailto:osrodek@gops.michalow.pl">osrodek@gops.michalow.pl</a>	gmina
38.	pińczowski	Punkt Konsultacyjny przy Ośrodku Pomocy Społecznej	ul. Złota 7, 28-400 Pińczów	tel. 413572432, e-mail: <a href="mailto:mgops@pinczow.com.pl">mgops@pinczow.com.pl</a>	gmina
39.	sandomierski	Punkt pomocy dla osób uzależnionych od alkoholu i ich rodzin	ul. Krakowska 4, 27-640 Klimontów	tel. 158661006, e-mail: <a href="mailto:opsklimontow@poczta.onet.pl">opsklimontow@poczta.onet.pl</a>	gmina
40.	sandomierski	Punkt konsultacyjny porad specjalistycznych dla osób uzależnionych od alkoholu i ich rodzin	Obrazów 54a, 27-641 Obrazów	tel. 881408200 (terapeuta uzależnień), 503312288 (psycholog)	gmina
41.	sandomierski	Punkt Poradnictwa Specjalistycznego Powiatowego Centrum Pomocy Rodzinie w Sandomierzu	ul. Mickiewicza 34, 27-600 Sandomierz	tel. 156441010 wew. 344, e-mail: <a href="mailto:pcpr_sandomierz@op.pl">pcpr_sandomierz@op.pl</a>	powiat
42.	sandomierski	Punkt Edukacyjno-Konsultacyjny Miejskiego Ośrodka Rozwoju Osobistego (MORO) w Sandomierzu	ul. Mariacka 1, 27-600 Sandomierz	tel. 158328413, e-mail: <a href="mailto:pek.sandomierz@gmail.pl">pek.sandomierz@gmail.pl</a> , <a href="mailto:psyche.sand@gmail.com">psyche.sand@gmail.com</a>	gmina
43.	sandomierski	Punkt konsultacyjny w Wilczycach	Wilczyce 174 27-612 Wilczyce	tel. 158377226, e-mail: <a href="mailto:opswilczyce@poczta.onet.pl">opswilczyce@poczta.onet.pl</a>	gmina
44.	skarżyski	Punkt konsultacyjny dla osób uzależnionych i współuzależnionych oraz osób doznających przemocy w Bliżynie	VI Wieków Bliżyna 2, 26- 120 Bliżyn	tel. 412541326, e-mail: <a href="mailto:gopsblizyn@hotmail.pl">gopsblizyn@hotmail.pl</a>	gmina
45.	skarżyski	Punkt konsultacyjny w Krzemionkach	Kamionki 60, 26-140 Łączna	tel. 412548479, e-mail: <a href="mailto:gopslaczna@hotmail.pl">gopslaczna@hotmail.pl</a>	gmina
46.	starachowicki	Punkt Konsultacyjny przy Powiatowym Centrum Pomocy Rodzinie w Starachowicach	ul. Złota 6, 27-200 Starachowice	tel. 412748806, e-mail: <a href="mailto:sekretariat@pcpr.staracowice.pl">sekretariat@pcpr.staracowice.pl</a>	powiat
47.	staszowski	Punkt konsultacyjny	Łubnice 66a, 28-232 Łubnice	tel. 158659243, e-mail: <a href="mailto:ops.lubnice@op.pl">ops.lubnice@op.pl</a>	gmina
48.	staszowski	Punkt konsultacyjno-informacyjny	ul. Zrębińska 33a, 28-230 Połaniec	tel. 158650115, 158650563, e-mail: <a href="mailto:pomagamy@polaniec.pl">pomagamy@polaniec.pl</a>	gmina
49.	staszowski	Punkt pomocy osobom doznającym przemocy i osobom w kryzysie przy PCPR	ul. Szkolna 4, 28-200 Staszów	tel. 158665075, e-mail: <a href="mailto:pcpr@staszowski.eu">pcpr@staszowski.eu</a>	powiat
50.	staszowski	Punkt pomocy osobom doznającym przemocy i przestępstw	ul. Wschodnia 13, 28-200 Staszów	tel. 158643263 wew. 243, e-mail: <a href="mailto:ops.staszow@post.pl">ops.staszow@post.pl</a>	gmina

Lp.	Powiat	Nazwa jednostki	Adres jednostki	Numer telefonu/e-mail	Zasięg działalności
51.	staszowski	Punkt konsultacyjny	ul. Opatowska 34, 28-225 Szydłów	tel. 413545158 , e-mail: <a href="mailto:gops@szydlow.pl">gops@szydlow.pl</a>	gmina

Źródło: Opracowanie ROPS na podstawie rejestru prowadzonego przez ŚUW.

#### Inne instytucje i organizacje udzielające pomocy osobom doznającym przemocy domowej

Lp.	Powiat	Nazwa jednostki	Adres jednostki	Numer telefonu/e-mail	Zasięg działalności
1.	kielecki	Punkt Konsultacyjny i Ośrodek Mediacji w Daleszycach	ul. Sienkiewicza 11b, 26-021 Daleszyce, w siedzibie MGOPS	tel. 413072478	gmina
2.	kielecki	Punkt Konsultacyjno-Terapeutyczny Ośrodka Pomocy Społecznej dla osób uzależnionych i członków rodzin z problemem alkoholowym i narkomanii oraz osób dotkniętych przemocą domową	ul. Sienkiewicza 11, 26-021 Daleszyce, w budynku Miejsko-Gminnego Ośrodka Kultury.	tel. 413072478	
3.	kielecki	Punkt porad prawnych	ul. Sienkiewicza 11, 26-021 Daleszyce	tel. 412001785	gmina
4.	kielecki	Punkt porad prawnych	ul. Czarnowska 59, 26-065 Piekoszów (przy OPS)	tel. 413063181	gmina
5.	kielecki	Centrum asystentury społecznej	ul. Warszawska 25a, 25-512 Kielce	tel. 664713394	
6.	m. Kielce	Stowarzyszenie „Rodzina Bez Przemocy”	ul. Słoneczna 9, 25-731 Kielce	tel. 413676360	gmina
7.	opatowski	Powiatowy Punkt Konsultacyjno-Doradczy (PPKD) w Opatowie	ul. Sienkiewicza 17, 27-500 Opatów	tel. 158684409 lub 798807181, e-mail: <a href="mailto:pcpr@pcpropatow.pl">pcpr@pcpropatow.pl</a>	powiat
8.	ostrowiecki	Miejski Ośrodek Pomocy Społecznej	ul. Świętokrzyska 22, 27-400 Ostrowiec Świętokrzyski	tel. 412767600	gmina
9.	pińczowski	Punkty nieodpłatnej pomocy prawnej, nieodpłatnego poradnictwa obywatelskiego oraz nieodpłatnej mediacji w Pińczowie	ul. Zacisze 5, 28-400 Pińczów	tel. 413576001 wew. 271, e-mail: <a href="mailto:poradyprawne@pinczow.net">poradyprawne@pinczow.net</a>	powiat
10.	skarżyski	Stowarzyszenie Społeczne „Wzajemna Pomoc”	ul. Legionów 122d/409, 26-110 Skarżysko-Kamienna	tel. 412533063	gmina

Źródło: Opracowanie ROPS na podstawie rejestru prowadzonego przez ŚUW.

## Załącznik 2. Podmioty realizujące programy korekcyjno-edukacyjne dla sprawców przemocy domowej

### Podmioty realizujące programy korekcyjno-edukacyjne dla sprawców przemocy domowej w 2024 r.

Lp.	Powiat	Nazwa jednostki	Adres jednostki	Numer telefonu/e-mail	Strona internetowa
1.	buski	Powiatowe Centrum Pomocy Rodzinie w Busku Zdroju	ul. Bohaterów Warszawy 120, 28-100, Busko-Zdrój	tel. 412345686, e-mail: <a href="mailto:centrum@centrumbusko.pl">centrum@centrumbusko.pl</a>	<a href="https://www.pcpr.busko.pl/">https://www.pcpr.busko.pl/</a>
2.	jędrzejowski	Powiatowe Centrum Pomocy Rodzinie w Jędrzejowie	ul. Okrzei 49 B, 28-300 Jędrzejów	tel. 413863600, e-mail: <a href="mailto:pcprjedrzejow@wp.pl">pcprjedrzejow@wp.pl</a> <a href="mailto:pcpr@jedrzejow.pl">pcpr@jedrzejow.pl</a>	<a href="http://pcpr.jedrzejow.pl">http://pcpr.jedrzejow.pl</a>
3.	kazimierski	Powiatowe Centrum Pomocy Rodzinie w Kazimierzy Wielkiej	ul. Tadeusza Kościuszki 12, 28-500 Kazimierza Wielka	tel. 413502338, 413502336, e-mail: <a href="mailto:pcpr@powiat.kazimierzaw.pl">pcpr@powiat.kazimierzaw.pl</a>	<a href="http://pcpr.kazimierzaw.pl">http://pcpr.kazimierzaw.pl</a>
4.	kielecki	Powiatowe Centrum Pomocy Rodzinie w Kielcach	ul. Wrzosowa 44, 25-211 Kielce	tel. 412001701, e-mail: <a href="mailto:pcpr@powiat.kielce.pl">pcpr@powiat.kielce.pl</a> <a href="mailto:sekretariat@pcprkielce.pl">sekretariat@pcprkielce.pl</a>	<a href="http://www.pcpr.powiat.kielce.pl">http://www.pcpr.powiat.kielce.pl</a>
5.	m. Kielce	Ośrodek Korekcyjno-Edukacyjny Miejskiego Ośrodka Pomocy Rodzinie w Kielcach	ul. Wiśniowa 3, 25-552 Kielce	tel. 413628973, e-mail: <a href="mailto:oke@mopr.kielce.pl">oke@mopr.kielce.pl</a>	<a href="https://mopr.kielce.pl/">https://mopr.kielce.pl/</a>
6.	ostrowiecki	Powiatowe Centrum Pomocy Rodzinie w Ostrowcu Świętokrzyskim	ul. Świętokrzyska 22, 27-400 Ostrowiec Świętokrzyski	tel. 412499408, e-mail: <a href="mailto:sekretariat@pcpr.ostrowiec.pl">sekretariat@pcpr.ostrowiec.pl</a>	<a href="https://samorzad.gov.pl/web/pcpr-ostrowiec-swietokrzyski">https://samorzad.gov.pl/web/pcpr-ostrowiec-swietokrzyski</a>
7.	pińczowski	Powiatowe Centrum Pomocy Rodzinie w Pińczowie	ul. Zacisze 5, 28-400 Pińczów	tel. 413576001 wew. 302, 303, e-mail: <a href="mailto:pcpr@pinczow.pl">pcpr@pinczow.pl</a> <a href="mailto:ppr@pinczow.net">ppr@pinczow.net</a>	<a href="http://www.pcpr.pinczow.pl/">http://www.pcpr.pinczow.pl/</a>
8.	skarżyski	Powiatowe Centrum Pomocy Rodzinie w Skarżysku Kamiennej	ul. Plac Floriański 1, 26-110 Skarżysko-Kamienna	tel. 412521953, 412530023, e-mail: <a href="mailto:sekretariat@pcprskarzynsko.pl">sekretariat@pcprskarzynsko.pl</a>	<a href="http://www.pcprskarzynsko.pl">http://www.pcprskarzynsko.pl</a>
9.	starachowicki	Powiatowe Centrum Pomocy Rodzinie w Starachowicach	ul. Radomska 70, 27-200 Starachowice	tel. 412748866, 412748806, e-mail: <a href="mailto:sekretariat@pcpr.starachowice.pl">sekretariat@pcpr.starachowice.pl</a>	<a href="http://pcpr.starachowice.pl/">http://pcpr.starachowice.pl/</a>

Źródło: Opracowanie ROPS na podstawie rejestru prowadzonego przez ŚUW.

### Załącznik 3. Podmioty realizujące programy psychologiczno-terapeutyczne dla sprawców przemocy domowej

#### Podmioty realizujące programy psychologiczno-terapeutyczne dla sprawców przemocy domowej w 2024 r.

Lp.	Powiat	Nazwa jednostki	Adres jednostki	Numer telefonu/e-mail	Strona internetowa
1.	kazimierski	Powiatowe Centrum Pomocy Rodzinie w Kazimierzy Wielkiej	Tadeusza Kościuszki 12, 28-500 Kazimierza Wielka	tel. 413502338, 413502336, e-mail: <a href="mailto:pcpr@powiat.kazimierzaw.pl">pcpr@powiat.kazimierzaw.pl</a>	<a href="http://pcpr.kazimierzaw.pl">http://pcpr.kazimierzaw.pl</a>
2.	kielecki	Powiatowe Centrum Pomocy Rodzinie w Kielcach	ul. Wrzosowa 44, 25-211 Kielce	tel. 412001701, e-mail: <a href="mailto:sekretariat@pcprkielce.pl">sekretariat@pcprkielce.pl</a>	<a href="http://www.pcpr.powiat.kielce.pl">http://www.pcpr.powiat.kielce.pl</a>
3.	m. Kielce	Ośrodek Korekcyjno-Edukacyjny Miejskiego Ośrodka Pomocy Rodzinie w Kielcach	ul. Wiśniowa 3, 25-552 Kielce	tel. 413628973, e-mail: <a href="mailto:oke@mopr.kielce.pl">oke@mopr.kielce.pl</a>	<a href="https://mopr.kielce.pl/">https://mopr.kielce.pl/</a>
4.	pińczowski	Powiatowe Centrum Pomocy Rodzinie w Pińczowie	ul. Zacisze 5, 28-400 Pińczów	tel. 413576001 wew. 302, 303, e-mail: <a href="mailto:pcpr@pinczow.pl">pcpr@pinczow.pl</a> , <a href="mailto:ppr@pinczow.net">ppr@pinczow.net</a>	<a href="http://www.pcpr.pinczow.pl/">http://www.pcpr.pinczow.pl/</a>
5.	starachowicki	Powiatowe Centrum Pomocy Rodzinie w Starachowicach	ul. Radomska 70, 27-200 Starachowice	tel. 412748866, 412748806, e-mail: <a href="mailto:sekretariat@pcpr.starachowice.pl">sekretariat@pcpr.starachowice.pl</a>	<a href="http://pcpr.starachowice.pl/">http://pcpr.starachowice.pl/</a>

Źródło: Opracowanie ROPS na podstawie rejestru prowadzonego przez ŚUW.